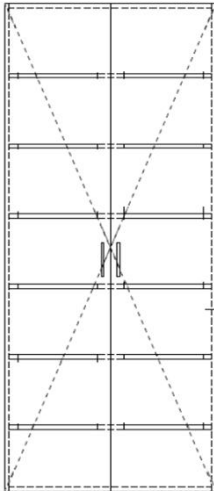
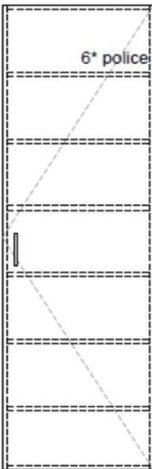
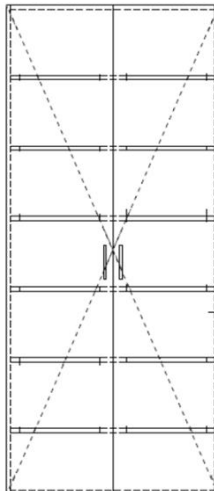
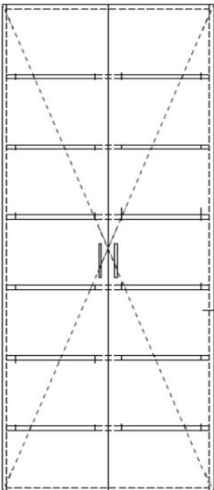
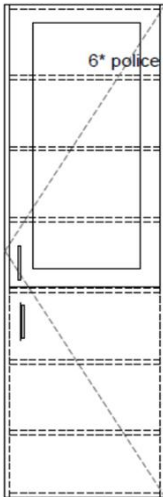
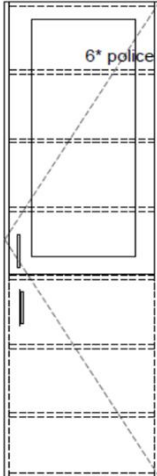
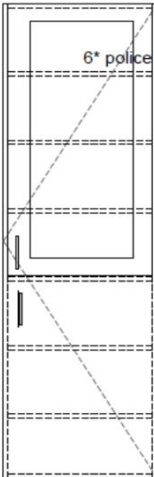
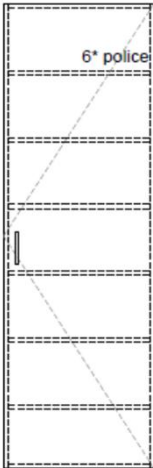


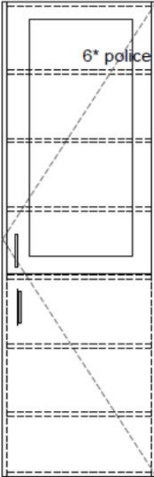
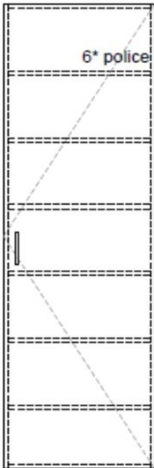
15033-DPS-D.2-01.2b Kusovník_ zdravotnického volného nábytku												
Typ nábytku - zastavěný/volný ZN/VN	Kód výrobku (kompletu)	Název položky	Popis - technická specifikace, materiálové provedení, dekory	Specifikace vybavení	Rozměry, poznámky	počet 1. PP	počet 1. NP	počet 2. NP	počet 3. NP	počet 4. NP	Celkem	Schéma položky (bez měřítka)
Ozn. ve výkrese												
SKŘÍNĚ												
VN	N103	SKŘÍŇ POLICOVÁ 2-DVĚŘOVÁ, UZAMYKATELNÁ, 6x POLICE š. 800 x hl. 600 x v. 2000 mm	<p><b>Korpus + police:</b> oboustranně laminovaná dřevotřísková deska (LDTD) o tl. 18 mm, v dekoru bílá matná hladká, emisní třída volného formaldehydu min. E1, kvalitativně musí odpovídat platným normám ČR. Na exponovaných místech - přední hrany korpusu a polic oplepeny ABS hranou o tl. 2 mm, v dekoru LDTD oplepeno technolgoií PUR. Ostatní hrany oplepeny ABS hranami o tl. 1 mm, v dekoru LDTD oplepeno technologií PUR. Police volné, výškově přestavitelná na kovových podpěrkách, které umožňují zafixování proti nechtěnému vytažení. Police ve skříních o šířce 800 mm a více se zadní lištou (vystužení proti průhybu police). <b>Záda</b> jednostranně lakovaná HDF (sololak) o min. tl. 3 mm, dekor bílá. Záda v drážce/polodrážce. Horní skříněky zavěšeny/opatřeny rektifikačními - seřiditelnými závěsy pro zavěšení na lištu.</p> <p><b>Dvířka:</b> oboustranně laminovaná dřevotřísková deska (LDTD) o tl. 18 mm, v dekoru bílá matná hladká, emisní třída volného formaldehydu min. E1, kvalitativně musí odpovídat platným normám ČR. Dvířka oplepena po obvodu ABS hranou o tl. 2 mm, v dekoru LDTD zaoblené (R=2 mm), oplepeno technologií PUR. Dvířka naložená, opatřeno plastovou čoučkou pro tlumení dorazu.</p> <p><b>Kování:</b> <u>závěsy dvířek</u> naložené, celokovové, úhel otevření min. 110°. Závěsy pro intenzivní používání s integrovaným tlumením - dotahem, dovírání - samozavírací, včetně krytek. Montáž nebo demontáž ramínka závěsu na podložku stalcením pojistky. Pojistka umožňuje montáž a demontáž ramínka z podložky bez použití nářadí.</p> <p><b>Sokl:</b>Nerezový sokl výška 100 mm, opatřen těsněním a rohovými koncovkami - těsnící lištou u podlahy zabraňující zatékání vody. Rektifikační nohy v. 100 mm.</p> <p><b>Úchytky:</b>provedení kov - stříbrné matné, tvar oblé, min. rozteč 320 mm (případně přizpůsobit šířce dvířek a čílek), orientace vvisle.</p> <p><b>Zámky:</b> Jedno nebo trojcestné zámky. S možností objednání výměnné vložky a doobjednání klíče, možnost zámků se stejnými klíčovými řadami a generálním klíčem.</p>	<p><b>Součástí dodávky a montáže je i veškerý potřebný spojovací/ instalační materiál a případná koordinace s ostatními profesemi/ částmi vybavení!</b></p> <p><b>Součástí dodávky je kotvicí materiál pro ukotvení vrchních skříněk do SDK stěn (2xdesky tl.12,5mm), železobetonových nebo zděných stěn.</b></p>				2		2	 <div>6*POLICE</div>	
				<p><b>Pzn. Před výrobou je dodavatel povinen provést zaměření skutečného stavu v místě montáže, dekor materiálů a komponentů bude odsouhlasen projektantem interiéru před započítím realizace (výroby)</b></p>								
VN	N107	SKŘÍŇ POLICOVÁ 1-DVĚŘOVÁ, UZAMYKATELNÁ, 6x POLICE š. 600 x hl. 400 x v. 2000 mm	<p><b>Korpus + police:</b> oboustranně laminovaná dřevotřísková deska (LDTD) o tl. 18 mm, v dekoru bílá matná hladká, emisní třída volného formaldehydu min. E1, kvalitativně musí odpovídat platným normám ČR. Na exponovaných místech - přední hrany korpusu a polic oplepeny ABS hranou o tl. 2 mm, v dekoru LDTD oplepeno technolgoií PUR. Ostatní hrany oplepeny ABS hranami o tl. 1 mm, v dekoru LDTD oplepeno technologií PUR. Police volné, výškově přestavitelná na kovových podpěrkách, které umožňují zafixování proti nechtěnému vytažení. Police ve skříních o šířce 800 mm a více se zadní lištou (vystužení proti průhybu police). <b>Záda</b> jednostranně lakovaná HDF (sololak) o min. tl. 3 mm, dekor bílá. Záda v drážce/polodrážce. Horní skříněky zavěšeny/opatřeny rektifikačními - seřiditelnými závěsy pro zavěšení na lištu.</p> <p><b>Dvířka:</b> oboustranně laminovaná dřevotřísková deska (LDTD) o tl. 18 mm, v dekoru bílá matná hladká, emisní třída volného formaldehydu min. E1, kvalitativně musí odpovídat platným normám ČR. Dvířka oplepena po obvodu ABS hranou o tl. 2 mm, v dekoru LDTD zaoblené (R=2 mm), oplepeno technologií PUR. Dvířka naložená, opatřeno plastovou čoučkou pro tlumení dorazu.</p> <p><b>Kování:</b> <u>závěsy dvířek</u> naložené, celokovové, úhel otevření min. 110°. Závěsy pro intenzivní používání s integrovaným tlumením - dotahem, dovírání - samozavírací, včetně krytek. Montáž nebo demontáž ramínka závěsu na podložku stalcením pojistky. Pojistka umožňuje montáž a demontáž ramínka z podložky bez použití nářadí.</p> <p><b>Sokl:</b>Nerezový sokl výška 100 mm, opatřen těsněním a rohovými koncovkami - těsnící lištou u podlahy zabraňující zatékání vody. Rektifikační nohy v. 100 mm.</p> <p><b>Úchytky:</b>provedení kov - stříbrné matné, tvar oblé, min. rozteč 320 mm (případně přizpůsobit šířce dvířek a čílek), orientace vvisle.</p> <p><b>Zámky:</b> Jedno nebo trojcestné zámky. S možností objednání výměnné vložky a doobjednání klíče, možnost zámků se stejnými klíčovými řadami a generálním klíčem.</p>	<p><b>Součástí dodávky a montáže je i veškerý potřebný spojovací/ instalační materiál a případná koordinace s ostatními profesemi/ částmi vybavení!</b></p> <p><b>Součástí dodávky je kotvicí materiál pro ukotvení vrchních skříněk do SDK stěn (2xdesky tl.12,5mm), železobetonových nebo zděných stěn.</b></p>		3	1				4	 <div>6* police</div>
				<p><b>Pzn. Před výrobou je dodavatel povinen provést zaměření skutečného stavu v místě montáže, dekor materiálů a komponentů bude odsouhlasen projektantem interiéru před započítím realizace (výroby)</b></p>								

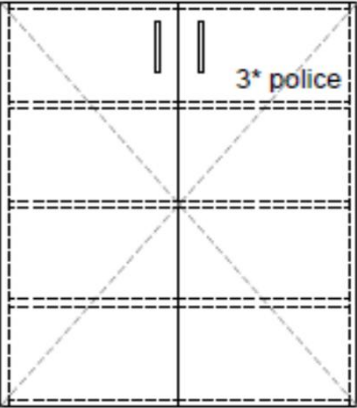
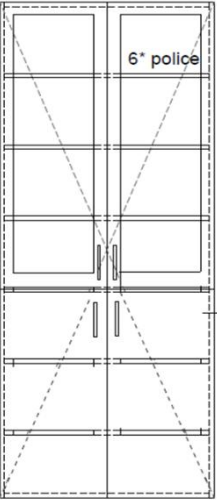
VN	N128	SKŘÍŇ POLICOVÁ 2-DVĚŘOVÁ, UZAMYKATELNÁ, 6x POLICE š. 1100 x hl. 500 x v. 2000 mm	<p><b>Korpus + police:</b> oboustranně laminovaná dřevotřísková deska (LDTD) o tl. 18 mm, v dekoru bílá matná hladká, emisní třída volného formaldehydu min. E1, kvalitativně musí odpovídat platným normám ČR. Na exponovaných místech - přední hrany korpusu a polic oplepeny ABS hranou o tl. 2 mm, v dekoru LDTD oplepeno technolgoií PUR. Ostatní hrany oplepeny ABS hranami o tl. 1 mm, v dekoru LDTD oplepeno technologií PUR. Police volné, výškově přestavitelná na kovových podpěrkách, které umožňují zafixování proti nechtěnému vytažení. Police ve skříních o šířce 800 mm a více se zadní lištou (vystužení proti průhybu police). <b>Záda</b> jednostranně lakovaná HDF (sololak) o min. tl. 3 mm, dekor bílá. Záda v drážce/polodrážce. Horní skříněky zavěšeny/opatřeny rektifikačními - seřiditelnými závěsy pro zavěšení na lištu.</p> <p><b>Dvířka:</b> oboustranně laminovaná dřevotřísková deska (LDTD) o tl. 18 mm, v dekoru bílá matná hladká, emisní třída volného formaldehydu min. E1, kvalitativně musí odpovídat platným normám ČR. Dvířka oplepena po obvodu ABS hranou o tl. 2 mm, v dekoru LDTD zaoblené (R=2 mm), oplepeno technologií PUR. Dvířka naložená, opatřeno plastovou čočkou pro tlumení dorazu.</p> <p><b>Kování:</b> <u>závěsy dvířek</u> naložené, celokovové, úhel otevření min. 110°. Závěsy pro intenzivní používání s integrovaným tlumením - dotahem, dovírání - samozavírací, včetně krytek. Montáž nebo demontáž ramínka závěsu na podložku stalčením pojistky. Pojistka umožňuje montáž a demontáž ramínka z podložky bez použití nářadí.</p> <p><b>Sokl:</b>Nerezový sokl výška 100 mm, opatřen těsněním a rohovými koncovkami - těsnící lištou u podlahy zabráňující zatékání vody. Rektifikační nohy v. 100 mm.</p> <p><b>Úchytky:</b>provedení kov - stříbrné matné, tvar oblé, min. rozteč 320 mm (případně přizpůsobit šířce dvířek a čílek), orientace vvisle.</p> <p><b>Zámky:</b> Jedno nebo trojcestné zámky. S možností objednání výměnné vložky a doobjednání klíče, možnost zámků se stejnými klíčovými řadami a generálním klíčem.</p>	<p><b>Součástí dodávky a montáže je i veškerý potřebný spojovací/ instalační materiál a případná koordinace s ostatními profesemi/ částmi vybavení!</b></p> <p><b>Součástí dodávky je kotvicí materiál pro ukotvení vrchních skříněk do SDK stěn (2xdesky tl.12,5mm), železobetonových nebo zděných stěn.</b></p>	<p>- celková šířka - 1100 mm</p> <p>- celková hloubka - 500 mm</p> <p>- celková výška - 2000 mm</p>	<p><b>Pzn. Před výrobou je dodavatel povinen provést zaměření skutečného stavu v místě montáže, dekor materiálů a komponentů bude odsouhlasen projektantem interiéru před započítím realizace (výroby)</b></p>	<table><tr><td></td><td></td><td></td><td></td><td></td><td>3</td><td>3</td><td></td></tr></table> <div><div>6*POLICE</div></div>						3	3		
								3	3							
				4		4										
VN	N131	SKŘÍŇ POLICOVÁ 2-DVĚŘOVÁ, UZAMYKATELNÁ, 6x POLICE š. 1000 x hl. 500 x v. 2000 mm	<p><b>Korpus + police:</b> oboustranně laminovaná dřevotřísková deska (LDTD) o tl. 18 mm, v dekoru bílá matná hladká, emisní třída volného formaldehydu min. E1, kvalitativně musí odpovídat platným normám ČR. Na exponovaných místech - přední hrany korpusu a polic oplepeny ABS hranou o tl. 2 mm, v dekoru LDTD oplepeno technolgoií PUR. Ostatní hrany oplepeny ABS hranami o tl. 1 mm, v dekoru LDTD oplepeno technologií PUR. Police volné, výškově přestavitelná na kovových podpěrkách, které umožňují zafixování proti nechtěnému vytažení. Police ve skříních o šířce 800 mm a více se zadní lištou (vystužení proti průhybu police). <b>Záda</b> jednostranně lakovaná HDF (sololak) o min. tl. 3 mm, dekor bílá. Záda v drážce/polodrážce. Horní skříněky zavěšeny/opatřeny rektifikačními - seřiditelnými závěsy pro zavěšení na lištu.</p> <p><b>Dvířka:</b> oboustranně laminovaná dřevotřísková deska (LDTD) o tl. 18 mm, v dekoru bílá matná hladká, emisní třída volného formaldehydu min. E1, kvalitativně musí odpovídat platným normám ČR. Dvířka oplepena po obvodu ABS hranou o tl. 2 mm, v dekoru LDTD zaoblené (R=2 mm), oplepeno technologií PUR. Dvířka naložená, opatřeno plastovou čočkou pro tlumení dorazu.</p> <p><b>Kování:</b> <u>závěsy dvířek</u> naložené, celokovové, úhel otevření min. 110°. Závěsy pro intenzivní používání s integrovaným tlumením - dotahem, dovírání - samozavírací, včetně krytek. Montáž nebo demontáž ramínka závěsu na podložku stalčením pojistky. Pojistka umožňuje montáž a demontáž ramínka z podložky bez použití nářadí.</p> <p><b>Sokl:</b>Nerezový sokl výška 100 mm, opatřen těsněním a rohovými koncovkami - těsnící lištou u podlahy zabráňující zatékání vody. Rektifikační nohy v. 100 mm.</p> <p><b>Úchytky:</b>provedení kov - stříbrné matné, tvar oblé, min. rozteč 320 mm (případně přizpůsobit šířce dvířek a čílek), orientace vvisle.</p> <p><b>Zámky:</b> Jedno nebo trojcestné zámky. S možností objednání výměnné vložky a doobjednání klíče, možnost zámků se stejnými klíčovými řadami a generálním klíčem.</p>	<p><b>Součástí dodávky a montáže je i veškerý potřebný spojovací/ instalační materiál a případná koordinace s ostatními profesemi/ částmi vybavení!</b></p> <p><b>Součástí dodávky je kotvicí materiál pro ukotvení vrchních skříněk do SDK stěn (2xdesky tl.12,5mm), železobetonových nebo zděných stěn.</b></p>	<p>- celková šířka - 1000 mm</p> <p>- celková hloubka - 500 mm</p> <p>- celková výška - 2000 mm</p>	<p><b>Pzn. Před výrobou je dodavatel povinen provést zaměření skutečného stavu v místě montáže, dekor materiálů a komponentů bude odsouhlasen projektantem interiéru před započítím realizace (výroby)</b></p>	<table><tr><td></td><td></td><td></td><td></td><td></td><td>4</td><td></td><td>4</td><td></td></tr></table> <div><div>6*POLICE</div></div>						4		4	
								4		4						

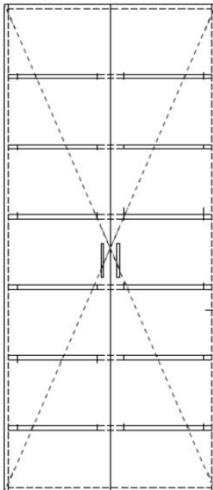
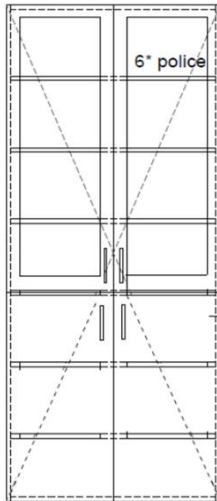
VN	N135	SKŘÍŇ POLICOVÁ 1 PLNÉ A 1 PROSKLENÉ DVEŘE, (2/3 SKLO, 1/3 PLNÉ), UZAMYKATELNÁ, 6x POLICE š. 600 x hl. 400 x v. 2000 mm	<p><b>Korpus + police:</b> oboustranně laminovaná dřevotřísková deska (LDTD) o tl. 18 mm, v dekoru bílá matná hladká, emisní třída volného formaldehydu min. E1, kvalitativně musí odpovídat platným normám ČR. Na exponovaných místech - přední hrany korpusu a polic olepeny ABS hranou o tl. 2 mm, v dekoru LDTD olepeno technologií PUR. Ostatní hrany olepeny ABS hranami o tl. 1 mm, v dekoru LDTD olepeno technologií PUR. Police volné, výškově přestavitelná na kovových podpěrkách, které umožňují zafixování proti nechtěnému vytažení. Police ve skříních o šířce 800 mm a více se zadní lištou (vystužení proti průhybu police). <b>Záda</b> jednostranně lakovaná HDF (sololak) o min. tl. 3 mm, dekor bílá. Záda v drážce/polodrážce. Horní skříněky zavěšeny/opatřeny rektifikačními - seřiditelnými závěsy pro zavěšení na lištu.</p> <p><b>Dvířka:</b> oboustranně laminovaná dřevotřísková deska (LDTD) o tl. 18 mm, v dekoru bílá matná hladká, emisní třída volného formaldehydu min. E1, kvalitativně musí odpovídat platným normám ČR. Dvířka olepena po obvodu ABS hranou o tl. 2 mm, v dekoru LDTD zaoblené (R=2 mm), olepeno technologií PUR. Prosklená dvířka rámová z oboustranně laminované dřevotřískové desky (LDTD) o tl. 18 mm, v dekoru bílá matná hladká, olepno ABS hranou o tl. 2 mm v dekoru LDTD, technologií PUR, výplň - bezpečnostní mléčné sklo o min. tl. 4 mm. Dvířka naložená, opatřeno plastovou čočkou pro tlumení dorazu.</p> <p><b>Kování:</b> <u>závěsy dvířek</u> naložené, celokovové, úhel otevření min. 110°. Závěsy pro intenzivní používání s integrovaným tlumením - dotahem, dovírání - samozavírací, včetně krytek. Montáž nebo demontáž ramínka závěsu na podložku stlačením pojistky. Pojistka umožňuje montáž a demontáž ramínka z podložky bez použití nářadí.</p> <p><b>Sokl:</b>Nerezový sokl výška 100 mm, opatřen těsněním a rohovými koncovkami - těsnící lištou u podlahy zabraňující zatékání vody. Rektifikační nohy v. 100 mm.</p> <p><b>Úchytky:</b>provedení kov - stříbrné matné, tvar oblé, min. rozteč 320 mm (případně přizpůsobit šířce dvířek a čílek), orientace vvisle.</p> <p><b>Zámky:</b> Jedno nebo trojcestné zámky. S možností objednání výměnné vložky a doobjednání klíče, možnost zámků se stejnými klíčovými řadami a generálním klíčem.</p>	<p><b>Součástí dodávky a montáže je i veškerý potřebný spojovací/ instalační materiál a případná koordinace s ostatními profesemi/ částmi vybavení!</b></p> <p><b>Součástí dodávky je kotvicí materiál pro ukotvení vrchních skříněk do SDK stěn (2xdesky tl.12,5mm), železobetonových nebo zděných stěn.</b></p>	<p>- celková šířka - 600 mm</p> <p>- celková hloubka - 400 mm</p> <p>- celková výška - 2000 mm</p>	<p><b>Pzn. Před výrobou je dodavatel povinen provést zaměření skutečného stavu v místě montáže, dekor materiálů a komponentů bude odsouhlasen projektantem interiéru před započítím realizace (výroby)</b></p>	<table><tr><td></td><td></td><td></td><td></td><td></td><td>2</td><td>2</td><td></td></tr></table>						2	2		
								2	2							
VN	N136	SKŘÍŇ POLICOVÁ 1 PLNÉ A 1 PROSKLENÉ DVEŘE (2/3 SKLO, 1/3 PLNÉ), UZAMYKATELNÁ, 6x POLICE š. 600 x hl. 400 x v. 2000 mm	<p><b>Korpus + police:</b> oboustranně laminovaná dřevotřísková deska (LDTD) o tl. 18 mm, v dekoru bílá matná hladká, emisní třída volného formaldehydu min. E1, kvalitativně musí odpovídat platným normám ČR. Na exponovaných místech - přední hrany korpusu a polic olepeny ABS hranou o tl. 2 mm, v dekoru LDTD olepeno technologií PUR. Ostatní hrany olepeny ABS hranami o tl. 1 mm, v dekoru LDTD olepeno technologií PUR. Police volné, výškově přestavitelná na kovových podpěrkách, které umožňují zafixování proti nechtěnému vytažení. Police ve skříních o šířce 800 mm a více se zadní lištou (vystužení proti průhybu police). <b>Záda</b> jednostranně lakovaná HDF (sololak) o min. tl. 3 mm, dekor bílá. Záda v drážce/polodrážce. Horní skříněky zavěšeny/opatřeny rektifikačními - seřiditelnými závěsy pro zavěšení na lištu.</p> <p><b>Dvířka:</b> oboustranně laminovaná dřevotřísková deska (LDTD) o tl. 18 mm, v dekoru bílá matná hladká, emisní třída volného formaldehydu min. E1, kvalitativně musí odpovídat platným normám ČR. Dvířka olepena po obvodu ABS hranou o tl. 2 mm, v dekoru LDTD zaoblené (R=2 mm), olepeno technologií PUR. Prosklená dvířka rámová z oboustranně laminované dřevotřískové desky (LDTD) o tl. 18 mm, v dekoru bílá matná hladká, olepno ABS hranou o tl. 2 mm v dekoru LDTD, technologií PUR, výplň - bezpečnostní mléčné sklo o min. tl. 4 mm. Dvířka naložená, opatřeno plastovou čočkou pro tlumení dorazu.</p> <p><b>Kování:</b> <u>závěsy dvířek</u> naložené, celokovové, úhel otevření min. 110°. Závěsy pro intenzivní používání s integrovaným tlumením - dotahem, dovírání - samozavírací, včetně krytek. Montáž nebo demontáž ramínka závěsu na podložku stlačením pojistky. Pojistka umožňuje montáž a demontáž ramínka z podložky bez použití nářadí.</p> <p><b>Sokl:</b>Nerezový sokl výška 100 mm, opatřen těsněním a rohovými koncovkami - těsnící lištou u podlahy zabraňující zatékání vody. Rektifikační nohy v. 100 mm.</p> <p><b>Úchytky:</b>provedení kov - stříbrné matné, tvar oblé, min. rozteč 320 mm (případně přizpůsobit šířce dvířek a čílek), orientace vvisle.</p> <p><b>Zámky:</b> Jedno nebo trojcestné zámky. S možností objednání výměnné vložky a doobjednání klíče, možnost zámků se stejnými klíčovými řadami a generálním klíčem.</p>	<p><b>Součástí dodávky a montáže je i veškerý potřebný spojovací/ instalační materiál a případná koordinace s ostatními profesemi/ částmi vybavení!</b></p> <p><b>Součástí dodávky je kotvicí materiál pro ukotvení vrchních skříněk do SDK stěn (2xdesky tl.12,5mm), železobetonových nebo zděných stěn.</b></p>	<p>- celková šířka - 600 mm</p> <p>- celková hloubka - 400 mm</p> <p>- celková výška - 2000 mm</p>	<p><b>Pzn. Před výrobou je dodavatel povinen provést zaměření skutečného stavu v místě montáže, dekor materiálů a komponentů bude odsouhlasen projektantem interiéru před započítím realizace (výroby)</b></p>	<table><tr><td></td><td></td><td></td><td>1</td><td></td><td></td><td>1</td><td></td></tr></table>				1			1		
						1			1							


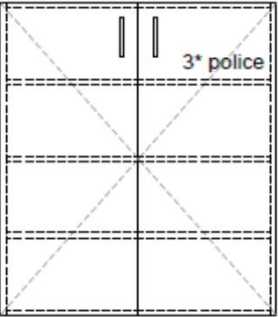
VN	N137	SKŘÍŇ POLICOVÁ 1 PLNÉ A 1 PROSKLENÉ DVEŘE (2/3 SKLO, 1/3 PLNÉ), UZAMYKATELNÁ, 6x POLICE š. 600 x hl. 400 x v. 2000 mm	<p><b>Korpus + police:</b> oboustranně laminovaná dřevotřísková deska (LDTD) o tl. 18 mm, v dekoru bílá matná hladká, emisní třída volného formaldehydu min. E1, kvalitativně musí odpovídat platným normám ČR. Na exponovaných místech - přední hrany korpusu a polic olepeny ABS hranou o tl. 2 mm, v dekoru LDTD olepeno technologií PUR. Ostatní hrany olepeny ABS hranami o tl. 1 mm, v dekoru LDTD olepeno technologií PUR. Police volné, výškově přestavitelná na kovových podpěrkách, které umožňují zafixování proti nechtěnému vytažení. Police ve skříních o šířce 800 mm a více se zadní lištou (vystužení proti průhybu police). <b>Záda</b> jednostranně lakovaná HDF (sololak) o min. tl. 3 mm, dekor bílá. Záda v drážce/polodrážce. Horní skříněky zavěšeny/opatřeny rektifikačními - seřiditelnými závěsy pro zavěšení na lištu.</p> <p><b>Dvířka:</b> oboustranně laminovaná dřevotřísková deska (LDTD) o tl. 18 mm, v dekoru bílá matná hladká, emisní třída volného formaldehydu min. E1, kvalitativně musí odpovídat platným normám ČR. Dvířka olepena po obvodu ABS hranou o tl. 2 mm, v dekoru LDTD zaoblené (R=2 mm), olepeno technologií PUR. Prosklená dvířka rámová z oboustranně laminované dřevotřískové desky (LDTD) o tl. 18 mm, v dekoru bílá matná hladká, olepno ABS hranou o tl. 2 mm v dekoru LDTD, technologií PUR, výplň - bezpečnostní mléčné sklo o min. tl. 4 mm. Dvířka naložená, opatřeno plastovou čočkou pro tlumení dorazu.</p> <p><b>Kování:</b> <u>závěsy dvířek</u> naložené, celokovové, úhel otevření min. 110°. Závěsy pro intenzivní používání s integrovaným tlumením - dotahem, dovírání - samozavírací, včetně krytek. Montáž nebo demontáž ramínka závěsu na podložku stlačením pojistky. Pojistka umožňuje montáž a demontáž ramínka z podložky bez použití nářadí.</p> <p><b>Sokl:</b>Nerezový sokl výška 100 mm, opatřen těsněním a rohovými koncovkami - těsnící lištou u podlahy zabraňující zatékání vody. Rektifikační nohy v. 100 mm.</p> <p><b>Úchytky:</b>provedení kov - stříbrné matné, tvar oblé, min. rozteč 320 mm (případně přizpůsobit šířce dvířek a čílek), orientace svisle.</p> <p><b>Zámky:</b> Jedno nebo trojcestné zámky. S možností objednání výměnné vložky a doobjednání klíče, možnost zámků se stejnými klíčovými řadami a generálním klíčem.</p>	<p><b>Součástí dodávky a montáže je i veškerý potřebný spojovací/ instalační materiál a případná koordinace s ostatními profesemi/ částmi vybavení!</b></p> <p><b>Součástí dodávky je kotvicí materiál pro ukotvení vrchních skříněk do SDK stěn (2xdesky tl.12,5mm), železobetonových nebo zděných stěn.</b></p>	<p>- celková šířka - 600 mm</p> <p>- celková hloubka - 400 mm</p> <p>- celková výška - 2000 mm</p>	<p><b>Pzn. Před výrobou je dodavatel povinen provést zaměření skutečného stavu v místě montáže, dekor materiálů a komponentů bude odsouhlasen projektantem interiéru před započítím realizace (výroby)</b></p>	<table><tr><td></td><td></td><td></td><td></td><td></td><td>8</td><td>8</td><td></td></tr></table>						8	8		
								8	8							
VN	N138	SKŘÍŇ POLICOVÁ 1-DVĚŘOVÁ, UZAMYKATELNÁ, 6x POLICE š. 600 x hl. 600 x v. 2000 mm	<p><b>Korpus + police:</b> oboustranně laminovaná dřevotřísková deska (LDTD) o tl. 18 mm, v dekoru bílá matná hladká, emisní třída volného formaldehydu min. E1, kvalitativně musí odpovídat platným normám ČR. Na exponovaných místech - přední hrany korpusu a polic olepeny ABS hranou o tl. 2 mm, v dekoru LDTD olepeno technologií PUR. Ostatní hrany olepeny ABS hranami o tl. 1 mm, v dekoru LDTD olepeno technologií PUR. Police volné, výškově přestavitelná na kovových podpěrkách, které umožňují zafixování proti nechtěnému vytažení. Police ve skříních o šířce 800 mm a více se zadní lištou (vystužení proti průhybu police). <b>Záda</b> jednostranně lakovaná HDF (sololak) o min. tl. 3 mm, dekor bílá. Záda v drážce/polodrážce. Horní skříněky zavěšeny/opatřeny rektifikačními - seřiditelnými závěsy pro zavěšení na lištu.</p> <p><b>Dvířka:</b> oboustranně laminovaná dřevotřísková deska (LDTD) o tl. 18 mm, v dekoru bílá matná hladká, emisní třída volného formaldehydu min. E1, kvalitativně musí odpovídat platným normám ČR. Dvířka olepena po obvodu ABS hranou o tl. 2 mm, v dekoru LDTD zaoblené (R=2 mm), olepeno technologií PUR. Dvířka naložená, opatřeno plastovou čočkou pro tlumení dorazu.</p> <p><b>Kování:</b> <u>závěsy dvířek</u> naložené, celokovové, úhel otevření min. 110°. Závěsy pro intenzivní používání s integrovaným tlumením - dotahem, dovírání - samozavírací, včetně krytek. Montáž nebo demontáž ramínka závěsu na podložku stlačením pojistky. Pojistka umožňuje montáž a demontáž ramínka z podložky bez použití nářadí.</p> <p><b>Sokl:</b>Nerezový sokl výška 100 mm, opatřen těsněním a rohovými koncovkami - těsnící lištou u podlahy zabraňující zatékání vody. Rektifikační nohy v. 100 mm.</p> <p><b>Úchytky:</b>provedení kov - stříbrné matné, tvar oblé, min. rozteč 320 mm (případně přizpůsobit šířce dvířek a čílek), orientace svisle.</p> <p><b>Zámky:</b> Jedno nebo trojcestné zámky. S možností objednání výměnné vložky a doobjednání klíče, možnost zámků se stejnými klíčovými řadami a generálním klíčem.</p>	<p><b>Součástí dodávky a montáže je i veškerý potřebný spojovací/ instalační materiál a případná koordinace s ostatními profesemi/ částmi vybavení!</b></p> <p><b>Součástí dodávky je kotvicí materiál pro ukotvení vrchních skříněk do SDK stěn (2xdesky tl.12,5mm), železobetonových nebo zděných stěn.</b></p>	<p>- celková šířka - 600 mm</p> <p>- celková hloubka - 600 mm</p> <p>- celková výška - 2000 mm</p>	<p><b>Pzn. Před výrobou je dodavatel povinen provést zaměření skutečného stavu v místě montáže, dekor materiálů a komponentů bude odsouhlasen projektantem interiéru před započítím realizace (výroby)</b></p>	<table><tr><td></td><td></td><td>1</td><td></td><td>2</td><td>3</td><td></td></tr></table>			1		2	3			
		1		2	3											



VN	N141-1	LÉKÁRNA POLICOVÁ 1 PLNÉ A 1 PROSKLENÉ DVEŘE (2/3 SKLO, 1/3 PLNÉ), UZAMYKATELNÁ, 6x POLICE š. 600 x hl. 400 x v. 2000 mm	<p><b>Korpus + police:</b> oboustranně laminovaná dřevotřísková deska (LDTD) o tl. 18 mm, v dekoru bílá matná hladká, emisní třída volného formaldehydu min. E1, kvalitativně musí odpovídat platným normám ČR. Na exponovaných místech - přední hrany korpusu a polic oplepeny ABS hranou o tl. 2 mm, v dekoru LDTD oplepeno technologií PUR. Ostatní hrany oplepeny ABS hranami o tl. 1 mm, v dekoru LDTD oplepeno technologií PUR. Police volné, výškově přestavitelná na kovových podpěrkách, které umožňují zafixování proti nechtěnému vytažení. Police ve skříních o šířce 800 mm a více se zadní lištou (vystužení proti průhybu police). Skleněné police: čiré sklo, min. tl. 8 mm. <b>Záda</b> jednostranně lakovaná HDF (sololak) o min. tl. 3 mm, dekor bílá. Záda v drážce/polodrážce. Horní skříněky zavěšeny/opatřeny rektifikačními - seřiditelnými závěsy pro zavěšení na lištu.</p> <p><b>Dvířka:</b> oboustranně laminovaná dřevotřísková deska (LDTD) o tl. 18 mm, v dekoru bílá matná hladká, emisní třída volného formaldehydu min. E1, kvalitativně musí odpovídat platným normám ČR. Dvířka oplepena po obvodu ABS hranou o tl. 2 mm, v dekoru LDTD zaoblené (R=2 mm), oplepeno technologií PUR. <b>Prosklená dvířka</b> rámová z oboustranně laminované dřevotřískové desky (LDTD) o tl. 18 mm, v dekoru bílá matná hladká, olepno ABS hranou o tl. 2 mm v dekoru LDTD, technologií PUR, výplň - bezpečnostní mléčné sklo o min. tl. 4 mm. Dvířka naložená, opatřeno plastovou čoučkou pro tlumení dorazu.</p> <p><b>Kování:</b> <u>závěsy dvířek</u> naložené, celokovové, úhel otevření min. 110°. Závěsy pro intenzivní používání s integrovaným tlumením - dotahem, dovírání - samozavírací, včetně krytek. Montáž nebo demontáž ramínka závěsu na podložku stalčením pojistky. Pojistka umožňuje montáž a demontáž ramínka z podložky bez použití nářadí.</p> <p><b>Sokl:</b>Nerezový sokl výška 100 mm, opatřen těsněním a rohovými koncovkami - těsnící lištou u podlahy zabraňující zatékání vody. Rektifikační nohy v. 100 mm.</p> <p><b>Úchytky:</b>provedení kov - stříbrné matné, tvar oblé, min. rozteč 320 mm (případně přizpůsobit šířce dvířek a čílek), orientace svisle.</p> <p><b>Zámky:</b> Jedno nebo trojcestné zámky. S možností objednání výměnné vložky a doobjednání klíče, možnost zámků se stejnými klíčovými řadami a generálním klíčem.</p>	<p><b>VNITŘNÍ USPOŘÁDÁNÍ SKŘÍNĚ:</b></p> <p><b>3x volná police - sklo (nahore)</b> <b>1x pevná police</b> <b>2x volná police LDTD</b></p> <p>Součástí dodávky a montáže je i veškerý potřebný spojovací/ instalační materiál a případná koordinace s ostatními profesemi/ částmi vybavení!</p> <p>Součástí dodávky je kotvicí materiál pro ukotvení vrchních skříněk do SDK stěn (2xdesky tl.12,5mm), železobetonových nebo zděných stěn.</p>	<p>- celková šířka - 600 mm</p> <p>- celková hloubka - 400 mm</p> <p>- celková výška - 2000 mm</p>	<p>Pzn. Před výrobou je dodavatel povinen provést zaměření skutečného stavu v místě montáže, dekor materiálů a komponentů bude odsouhlasen projektantem interiéru před započítím realizace (výroby)</p>	<table><tr><td></td><td></td><td></td><td></td><td></td><td></td><td></td><td></td></tr><tr><td></td><td>4</td><td></td><td></td><td></td><td>2</td><td>6</td><td></td></tr></table>										4				2	6		
	4				2	6																		
VN	N141-2	LÉKÁRNA POLICOVÁ 1 DVEŘOVÁ UZAMYKATELNÁ, 6x POLICE š. 600 x hl. 400 x v. 2000 mm	<p><b>Korpus + police:</b> oboustranně laminovaná dřevotřísková deska (LDTD) o tl. 18 mm, v dekoru bílá matná hladká, emisní třída volného formaldehydu min. E1, kvalitativně musí odpovídat platným normám ČR. Na exponovaných místech - přední hrany korpusu a polic oplepeny ABS hranou o tl. 2 mm, v dekoru LDTD oplepeno technologií PUR. Ostatní hrany oplepeny ABS hranami o tl. 1 mm, v dekoru LDTD oplepeno technologií PUR. Police volné, výškově přestavitelná na kovových podpěrkách, které umožňují zafixování proti nechtěnému vytažení. Police ve skříních o šířce 800 mm a více se zadní lištou (vystužení proti průhybu police). <b>Záda</b> jednostranně lakovaná HDF (sololak) o min. tl. 3 mm, dekor bílá. Záda v drážce/polodrážce.</p> <p><b>Dvířka:</b> oboustranně laminovaná dřevotřísková deska (LDTD) o tl. 18 mm, v dekoru bílá matná hladká, emisní třída volného formaldehydu min. E1, kvalitativně musí odpovídat platným normám ČR. Dvířka oplepena po obvodu ABS hranou o tl. 2 mm, v dekoru LDTD zaoblené (R=2 mm), oplepeno technologií PUR. Dvířka naložená, opatřeno plastovou čoučkou pro tlumení dorazu.</p> <p><b>Kování:</b> <u>závěsy dvířek</u> naložené, celokovové, úhel otevření min. 110°. Závěsy pro intenzivní používání s integrovaným tlumením - dotahem, dovírání - samozavírací, včetně krytek. Montáž nebo demontáž ramínka závěsu na podložku stalčením pojistky. Pojistka umožňuje montáž a demontáž ramínka z podložky bez použití nářadí.</p> <p><b>Sokl:</b>Nerezový sokl výška 100 mm, opatřen těsněním a rohovými koncovkami - těsnící lištou u podlahy zabraňující zatékání vody. Rektifikační nohy v. 100 mm.</p> <p><b>Úchytky:</b>provedení kov - stříbrné matné, tvar oblé, min. rozteč 320 mm (případně přizpůsobit šířce dvířek a čílek), orientace svisle.</p> <p><b>Zámky:</b> Jedno nebo trojcestné zámky. S možností objednání výměnné vložky a doobjednání klíče, možnost zámků se stejnými klíčovými řadami a generálním klíčem.</p>	<p>Součástí dodávky a montáže je i veškerý potřebný spojovací/ instalační materiál a případná koordinace s ostatními profesemi/ částmi vybavení!</p> <p>Součástí dodávky je kotvicí materiál pro ukotvení vrchních skříněk do SDK stěn (2xdesky tl.12,5mm), železobetonových nebo zděných stěn.</p>	<p>- celková šířka - 600 mm</p> <p>- celková hloubka - 400 mm</p> <p>- celková výška - 2000 mm</p>	<p>Pzn. Před výrobou je dodavatel povinen provést zaměření skutečného stavu v místě montáže, dekor materiálů a komponentů bude odsouhlasen projektantem interiéru před započítím realizace (výroby)</p>	<table><tr><td></td><td></td><td></td><td></td><td></td><td></td><td></td><td></td></tr><tr><td></td><td>1</td><td></td><td></td><td></td><td></td><td>1</td><td></td></tr></table>										1					1		
	1					1																		

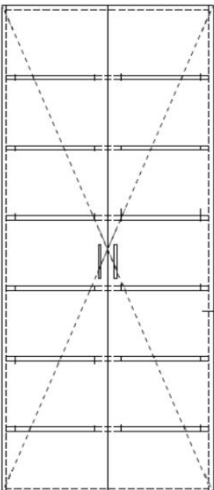
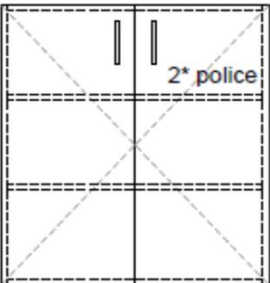
VN	N174	SKŘÍŇ POLICOVÁ 2-DVĚŘOVÁ, UZAMYKATELNÁ, 3x POLICE š. 800 x hl. 400 x v. 1100 mm	<p><b>Korpus + police:</b> oboustranně laminovaná dřevotřísková deska (LDTD) o tl. 18 mm, v dekoru bílá matná hladká, emisní třída volného formaldehydu min. E1, kvalitativně musí odpovídat platným normám ČR. Na exponovaných místech - přední hrany korpusu a polic oplepeny ABS hranou o tl. 2 mm, v dekoru LDTD oplepeno technologií PUR. Ostatní hrany oplepeny ABS hranami o tl. 1 mm, v dekoru LDTD oplepeno technologií PUR. Police volné, výškově přestavitelná na kovových podpěrkách, které umožňují zafixování proti nechtěnému vytažení. Police ve skříních o šířce 800 mm a více se zadní lištou (vystužení proti průhybu police). <b>Záda</b> jednostranně lakovaná HDF (sololak) o min. tl. 3 mm, dekor bílá. Záda v drážce/polodrážce. Horní skříněky zavěšeny/opatřeny rektifikačními - seřiditelnými závěsy pro zavěšení na lištu.</p> <p><b>Dvířka:</b> oboustranně laminovaná dřevotřísková deska (LDTD) o tl. 18 mm, v dekoru bílá matná hladká, emisní třída volného formaldehydu min. E1, kvalitativně musí odpovídat platným normám ČR. Dvířka oplepena po obvodu ABS hranou o tl. 2 mm, v dekoru LDTD zaoblené (R=2 mm), oplepeno technologií PUR. Dvířka naložená, opatřeno plastovou čoučkou pro tlumení dorazu.</p> <p><b>Kování:</b> <b>závěsy dvířek</b> naložené, celokovové, úhel otevíření min. 110°. Závěsy pro intenzivní používání s integrovaným tlumením - dotahem, dovírání - samozavírací, včetně krytek. Montáž nebo demontáž ramínka závěsu na podložku stalcením pojistky. Pojistka umožňuje montáž a demontáž ramínka z podložky bez použití nářadí.</p> <p><b>Sokl:</b>Nerezový sokl výška 100 mm, opatřen těsněním a rohovými koncovkami - těsnící lištou u podlahy zabraňující zatékání vody. Rektifikační nohy v. 100 mm.</p> <p><b>Úchytky:</b>provedení kov - stříbrné matné, tvar oblé, min. rozteč 320 mm (případně přizpůsobit šířce dvířek a čílek), orientace vsmle.</p> <p><b>Zámky:</b> Jedno nebo trojcestné zámky. S možností objednání výměnné vložky a doobjednání klíče, možnost zámků se stejnými klíčovými řadami a generálním klíčem.</p>	<p><b>Součástí dodávky a montáže je i veškerý potřebný spojovací/ instalační materiál a případná koordinace s ostatními profesemi/ částmi vybavení!</b></p> <p><b>Součástí dodávky je kotvicí materiál pro ukotvení vrchních skříněk do SDK stěn (2xdesky tl.12,5mm), železobetonových nebo zděných stěn.</b></p>	<p>- celková šířka - 800 mm</p> <p>- celková hloubka - 400 mm</p> <p>- celková výška - 1100 mm</p>	<div><div></div><div></div><div></div><div></div><div>2</div><div></div><div></div><div>2</div></div> <div></div>
				<p><b>Pzn. Před výrobou je dodavatel povinen provést zaměření skutečného stavu v místě montáže, dekor materiálů a komponentů bude odsouhlasen projektantem interiéru před započítím realizace (výroby)</b></p>		
VN	N181	SKŘÍŇ POLICOVÁ 2 PLNÉ A 2 PROSKLENÉ DVEŘE (2/3 SKLO, 1/3 PLNÉ), UZAMYKATELNÁ, 6x POLICE š. 800 x hl. 500 x v. 2000 mm	<p><b>Korpus + police:</b> oboustranně laminovaná dřevotřísková deska (LDTD) o tl. 18 mm, v dekoru bílá matná hladká, emisní třída volného formaldehydu min. E1, kvalitativně musí odpovídat platným normám ČR. Na exponovaných místech - přední hrany korpusu a polic oplepeny ABS hranou o tl. 2 mm, v dekoru LDTD oplepeno technologií PUR. Ostatní hrany oplepeny ABS hranami o tl. 1 mm, v dekoru LDTD oplepeno technologií PUR. Police volné, výškově přestavitelná na kovových podpěrkách, které umožňují zafixování proti nechtěnému vytažení. Police ve skříních o šířce 800 mm a více se zadní lištou (vystužení proti průhybu police). <b>Záda</b> jednostranně lakovaná HDF (sololak) o min. tl. 3 mm, dekor bílá. Záda v drážce/polodrážce. Horní skříněky zavěšeny/opatřeny rektifikačními - seřiditelnými závěsy pro zavěšení na lištu.</p> <p><b>Dvířka:</b> oboustranně laminovaná dřevotřísková deska (LDTD) o tl. 18 mm, v dekoru bílá matná hladká, emisní třída volného formaldehydu min. E1, kvalitativně musí odpovídat platným normám ČR. Dvířka oplepena po obvodu ABS hranou o tl. 2 mm, v dekoru LDTD zaoblené (R=2 mm), oplepeno technologií PUR. Prosklená dvířka rámová z oboustranně laminované dřevotřískové desky (LDTD) o tl. 18 mm, v dekoru bílá matná hladká, olepno ABS hranou o tl. 2 mm v dekoru LDTD, technologií PUR, výplň - bezpečnostní mléčné sklo o min. tl. 4 mm. Dvířka naložená, opatřeno plastovou čoučkou pro tlumení dorazu.</p> <p><b>Kování:</b> <b>závěsy dvířek</b> naložené, celokovové, úhel otevíření min. 110°. Závěsy pro intenzivní používání s integrovaným tlumením - dotahem, dovírání - samozavírací, včetně krytek. Montáž nebo demontáž ramínka závěsu na podložku stalcením pojistky. Pojistka umožňuje montáž a demontáž ramínka z podložky bez použití nářadí.</p> <p><b>Sokl:</b>Nerezový sokl výška 100 mm, opatřen těsněním a rohovými koncovkami - těsnící lištou u podlahy zabraňující zatékání vody. Rektifikační nohy v. 100 mm.</p> <p><b>Úchytky:</b>provedení kov - stříbrné matné, tvar oblé, min. rozteč 320 mm (případně přizpůsobit šířce dvířek a čílek), orientace vsmle.</p> <p><b>Zámky:</b> Jedno nebo trojcestné zámky. S možností objednání výměnné vložky a doobjednání klíče, možnost zámků se stejnými klíčovými řadami a generálním klíčem.</p>	<p><b>Součástí dodávky a montáže je i veškerý potřebný spojovací/ instalační materiál a případná koordinace s ostatními profesemi/ částmi vybavení!</b></p> <p><b>Součástí dodávky je kotvicí materiál pro ukotvení vrchních skříněk do SDK stěn (2xdesky tl.12,5mm), železobetonových nebo zděných stěn.</b></p>	<p>- celková šířka - 800 mm</p> <p>- celková hloubka - 500 mm</p> <p>- celková výška - 2000 mm</p>	<div><div></div><div>1</div><div></div><div></div><div></div><div></div><div>1</div></div> <div></div>
				<p><b>Pzn. Před výrobou je dodavatel povinen provést zaměření skutečného stavu v místě montáže, dekor materiálů a komponentů bude odsouhlasen projektantem interiéru před započítím realizace (výroby)</b></p>		

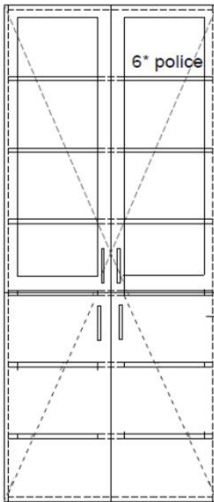
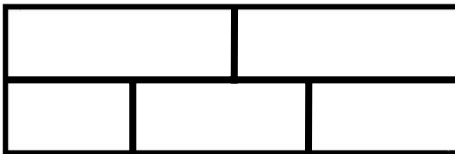
VN	N182	SKŘÍŇ POLICOVÁ 2-DVĚŘOVÁ, UZAMYKATELNÁ, 6x POLICE š. 800 x hl. 500 x v. 2000 mm	<p><b>Korpus + police:</b> oboustranně laminovaná dřevotřísková deska (LDTD) o tl. 18 mm, v dekoru bílá matná hladká, emisní třída volného formaldehydu min. E1, kvalitativně musí odpovídat platným normám ČR. Na exponovaných místech - přední hrany korpusu a polic oplepeny ABS hranou o tl. 2 mm, v dekoru LDTD oplepeno technologií PUR. Ostatní hrany oplepeny ABS hranami o tl. 1 mm, v dekoru LDTD oplepeno technologií PUR. Police volné, výškově přestavitelná na kovových podpěrkách, které umožňují zafixování proti nechtěnému vytažení. Police ve skříních o šířce 800 mm a více se zadní lištou (vystužení proti průhybu police). <b>Záda</b> jednostranně lakovaná HDF (sololak) o min. tl. 3 mm, dekor bílá. Záda v drážce/polodrážce. Horní skříněky zavěšeny/opatřeny rektifikačními - seřiditelnými závěsy pro zavěšení na lištu.</p> <p><b>Dvířka:</b> oboustranně laminovaná dřevotřísková deska (LDTD) o tl. 18 mm, v dekoru bílá matná hladká, emisní třída volného formaldehydu min. E1, kvalitativně musí odpovídat platným normám ČR. Dvířka oplepena po obvodu ABS hranou o tl. 2 mm, v dekoru LDTD zaoblené (R=2 mm), oplepeno technologií PUR. Dvířka naložená, opatřeno plastovou čoučkou pro tlumení dorazu.</p> <p><b>Kování:</b> <u>závěsy dvířek</u> naložené, celokovové, úhel otevření min. 110°. Závěsy pro intenzivní používání s integrovaným tlumením - dotahem, dovírání - samozavírací, včetně krytek. Montáž nebo demontáž ramínka závěsu na podložku stalčením pojistky. Pojistka umožňuje montáž a demontáž ramínka z podložky bez použití nářadí.</p> <p><b>Sokl:</b>Nerezový sokl výška 100 mm, opatřen těsněním a rohovými koncovkami - těsnící lištou u podlahy zabráňující zatékání vody. Rektifikační nohy v. 100 mm.</p> <p><b>Úchytky:</b>provedení kov - stříbrné matné, tvar oblé, min. rozteč 320 mm (případně přizpůsobit šířce dvířek a čílek), orientace svisle.</p> <p><b>Zámky:</b> Jedno nebo trojcestné zámky. S možností objednání výměnné vložky a doobjednání klíče, možnost zámků se stejnými klíčovými řadami a generálním klíčem.</p>	<p><b>Součástí dodávky a montáže je i veškerý potřebný spojovací/ instalační materiál a případná koordinace s ostatními profesemi/ částmi vybavení!</b></p> <p><b>Součástí dodávky je kotvicí materiál pro ukotvení vrchních skříněk do SDK stěn (2xdesky tl.12,5mm), železobetonových nebo zděných stěn.</b></p>	<p>- celková šířka - 800 mm</p> <p>- celková hloubka - 500 mm</p> <p>- celková výška - 2000 mm</p>	<p><b>Pzn. Před výrobou je dodavatel povinen provést zaměření skutečného stavu v místě montáže, dekor materiálů a komponentů bude odsouhlasen projektantem interiéru před započítím realizace (výroby)</b></p>	<table><tr><td></td><td>2</td><td></td><td></td><td>3</td><td></td><td></td><td>5</td><td></td></tr></table> <div></div> <p>6*POLICE</p>		2			3			5	
			2			3			5							
SKŘÍŇ POLICOVÁ 2 PLNÉ A 2 PROSKLENÉ DVEŘE (2/3 SKLO, 1/3 PLNÉ), UZAMYKATELNÁ, 6x POLICE š. 1000 x hl. 500 x v. 2000 mm	<p><b>Korpus + police:</b> oboustranně laminovaná dřevotřísková deska (LDTD) o tl. 18 mm, v dekoru bílá matná hladká, emisní třída volného formaldehydu min. E1, kvalitativně musí odpovídat platným normám ČR. Na exponovaných místech - přední hrany korpusu a polic oplepeny ABS hranou o tl. 2 mm, v dekoru LDTD oplepeno technologií PUR. Ostatní hrany oplepeny ABS hranami o tl. 1 mm, v dekoru LDTD oplepeno technologií PUR. Police volné, výškově přestavitelná na kovových podpěrkách, které umožňují zafixování proti nechtěnému vytažení. Police ve skříních o šířce 800 mm a více se zadní lištou (vystužení proti průhybu police). <b>Záda</b> jednostranně lakovaná HDF (sololak) o min. tl. 3 mm, dekor bílá. Záda v drážce/polodrážce. Horní skříněky zavěšeny/opatřeny rektifikačními - seřiditelnými závěsy pro zavěšení na lištu.</p> <p><b>Dvířka:</b> oboustranně laminovaná dřevotřísková deska (LDTD) o tl. 18 mm, v dekoru bílá matná hladká, emisní třída volného formaldehydu min. E1, kvalitativně musí odpovídat platným normám ČR. Dvířka oplepena po obvodu ABS hranou o tl. 2 mm, v dekoru LDTD zaoblené (R=2 mm), oplepeno technologií PUR. Prosklená dvířka rámová z oboustranně laminované dřevotřískové desky (LDTD) o tl. 18 mm, v dekoru bílá matná hladká, oplepno ABS hranou o tl. 2 mm v dekoru LDTD, technologií PUR, výplň - bezpečnostní mléčné sklo o min. tl. 4 mm. Dvířka naložená, opatřeno plastovou čoučkou pro tlumení dorazu.</p> <p><b>Kování:</b> <u>závěsy dvířek</u> naložené, celokovové, úhel otevření min. 110°. Závěsy pro intenzivní používání s integrovaným tlumením - dotahem, dovírání - samozavírací, včetně krytek. Montáž nebo demontáž ramínka závěsu na podložku stalčením pojistky. Pojistka umožňuje montáž a demontáž ramínka z podložky bez použití nářadí.</p> <p><b>Sokl:</b>Nerezový sokl výška 100 mm, opatřen těsněním a rohovými koncovkami - těsnící lištou u podlahy zabráňující zatékání vody. Rektifikační nohy v. 100 mm.</p> <p><b>Úchytky:</b>provedení kov - stříbrné matné, tvar oblé, min. rozteč 320 mm (případně přizpůsobit šířce dvířek a čílek), orientace svisle.</p> <p><b>Zámky:</b> Jedno nebo trojcestné zámky. S možností objednání výměnné vložky a doobjednání klíče, možnost zámků se stejnými klíčovými řadami a generálním klíčem.</p>	<p><b>Součástí dodávky a montáže je i veškerý potřebný spojovací/ instalační materiál a případná koordinace s ostatními profesemi/ částmi vybavení!</b></p> <p><b>Součástí dodávky je kotvicí materiál pro ukotvení vrchních skříněk do SDK stěn (2xdesky tl.12,5mm), železobetonových nebo zděných stěn.</b></p>	<p>- celková šířka - 1000 mm</p> <p>- celková hloubka - 500 mm</p> <p>- celková výška - 2000 mm</p>	<p><b>Pzn. Před výrobou je dodavatel povinen provést zaměření skutečného stavu v místě montáže, dekor materiálů a komponentů bude odsouhlasen projektantem interiéru před započítím realizace (výroby)</b></p>	<table><tr><td></td><td>2</td><td></td><td></td><td></td><td></td><td></td><td>2</td><td></td></tr></table> <div></div> <p>6* police</p>		2						2			
	2						2									

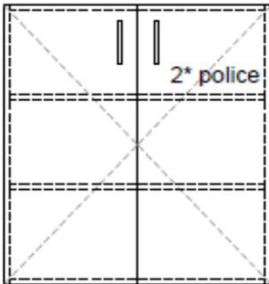
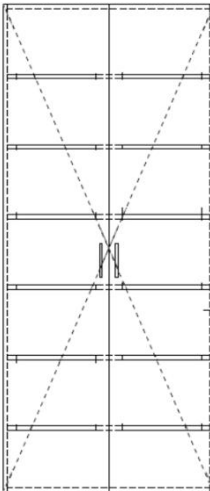
VN	N184	SKŘÍŇ ŠATNÍ 1 DVĚŘOVÁ, 2x POLICE, 2x ŠATNÍ DVOUHÁČEK š. 300 x hl. 500 x v. 1800 mm	<p><b>Korpus + police:</b> oboustranně laminovaná dřevotřísková deska (LDTD) o tl. 18 mm, v dekoru bílá matná hladká, emisní třída volného formaldehydu min. E1, kvalitativně musí odpovídat platným normám ČR. Na exponovaných místech - přední hrany korpusu a polic oplepeny ABS hranou o tl. 2 mm, v dekoru LDTD oplepeno technologií PUR. Ostatní hrany oplepeny ABS hranami o tl. 1 mm, v dekoru LDTD oplepeno technologií PUR. Police volné, výškově přestavitelná na kovových podpěrkách, které umožňují zafixování proti nechtěnému vytažení. Police ve skříních o šířce 800 mm a více se zadní lištou (vystužení proti průhybu police). <b>Záda</b> jednostranně lakovaná HDF (sololak) o min. tl. 3 mm, dekor bílá. Záda v drážce/polodrážce. Horní skříněky zavěšeny/opatřeny rektifikačními - seřiditelnými závěsy pro zavěšení na lištu.</p> <p><b>Dvířka:</b> oboustranně laminovaná dřevotřísková deska (LDTD) o tl. 18 mm, v dekoru bílá matná hladká, emisní třída volného formaldehydu min. E1, kvalitativně musí odpovídat platným normám ČR. Dvířka oplepena po obvodu ABS hranou o tl. 2 mm, v dekoru LDTD zaoblené (R=2 mm), oplepeno technologií PUR. Dvířka opatřena plastovými vzdušníky pro odvětrání vnitřního prostoru min. 4 ks.Dvířka naložená, opatřeno plastovou čočkou pro tlumení dorazu.</p> <p><b>Kování:</b> <u>závěsy dvířek</u> naložené, celokovové, úhel otevření min. 110°. Závěsy pro intenzivní používání s integrovaným tlumením - dotahem, dovírání - samozavírací, včetně krytek. Montáž nebo demontáž ramínka závěsu na podložku stlačením pojistky. Pojistka umožňuje montáž a demontáž ramínka z podložky bez použití nářadí.2 ks kovových dvouháčků v dekoru úchytek nábytku</p> <p><b>Sokl:</b>Nerezový sokl výška 100 mm, opatřen těsněním a rohovými koncovkami - těsnicí lištou u podlahy zabíraující zatékání vody. Rektifikační nohy v. 100 mm.</p> <p><b>Úchytky:</b>provedení kov - stříbrné matné, tvar oblé, min. rozteč 320 mm (případně přizpůsobit šířce dvířek a čílek), orientace svisle.</p> <p><b>Zámky:</b> Jedno nebo trojcestné zámky. S možností objednání výměnné vložky a doobjednání klíče, možnost zámků se stejnými klíčovými řadami a generálním klíčem.</p>	<p><b>1 DVĚŘOVÁ UZAMYKATELNÁ</b> <b>- 1x pevná police (nahore)</b> <b>- 1x volná police (dole)</b> <b>- 2x dvouháček</b> <b>- každá dvířka min. 4x vzdušník pro odvětrání vnitřního prostoru</b></p> <p>Součástí dodávky a montáže je i veškerý potřebný spojovací/ instalační materiál a případná koordinace s ostatními profesemi/ částmi vybavení!</p> <p>Součástí dodávky je kotvicí materiál pro ukotvení vrchních skříněk do SDK stěn (2xdesky tl.12,5mm), železobetonových nebo zděných stěn.</p>	<p>- celková šířka - 300 mm</p> <p>- celková hloubka - 500 mm</p> <p>- celková výška - 1800 mm</p>	<table><tr><td>5</td><td></td><td></td><td></td><td></td><td></td><td>5</td><td></td></tr></table>	5						5		
5						5									
						<table><tr><td>4</td><td>2</td><td></td><td></td><td></td><td></td><td>6</td><td></td></tr></table>	4	2					6		
4	2					6									



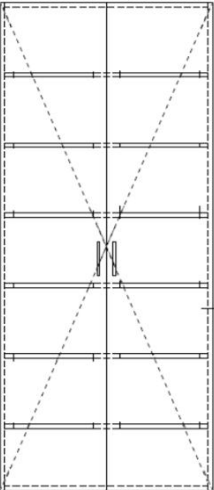

Stránka 9

VN	N188	SKŘÍŇ POLICOVÁ 2-DVĚŘOVÁ, UZAMYKATELNÁ, 6x POLICE š. 700 x hl. 400 x v. 2000 mm	<p><b>Korpus + police:</b> oboustranně laminovaná dřevotřísková deska (LDTD) o tl. 18 mm, v dekoru bílá matná hladká, emisní třída volného formaldehydu min. E1, kvalitativně musí odpovídat platným normám ČR. Na exponovaných místech - přední hrany korpusu a polic oplepeny ABS hranou o tl. 2 mm, v dekoru LDTD oplepeno technologií PUR. Ostatní hrany oplepeny ABS hranami o tl. 1 mm, v dekoru LDTD oplepeno technologií PUR. Police volné, výškově přestavitelná na kovových podpěrkách, které umožňují zafixování proti nechtěnému vytažení. Police ve skříních o šířce 800 mm a více se zadní lištou (vystužení proti průhybu police). <b>Záda</b> jednostranně lakovaná HDF (sololak) o min. tl. 3 mm, dekor bílá. Záda v drážce/polodrážce. Horní skříněky zavěšeny/opatřeny rektifikačními - seřiditelnými závěsy pro zavěšení na lištu.</p> <p><b>Dvířka:</b> oboustranně laminovaná dřevotřísková deska (LDTD) o tl. 18 mm, v dekoru bílá matná hladká, emisní třída volného formaldehydu min. E1, kvalitativně musí odpovídat platným normám ČR. Dvířka oplepena po obvodu ABS hranou o tl. 2 mm, v dekoru LDTD zaoblené (R=2 mm), oplepeno technologií PUR. Dvířka naložená, opatřeno plastovou čočkou pro tlumení dorazu.</p> <p><b>Kování:</b> <u>závěsy dvířek</u> naložené, celokovové, úhel otevření min. 110°. Závěsy pro intenzivní používání s integrovaným tlumením - dotahem, dovírání - samozavírací, včetně krytek. Montáž nebo demontáž ramínka závěsu na podložku stlačením pojistky. Pojistka umožňuje montáž a demontáž ramínka z podložky bez použití nářadí.</p> <p><b>Sokl:</b>Nerezový sokl výška 100 mm, opatřen těsněním a rohovými koncovkami - těsnící lištou u podlahy zabírající zatékání vody. Rektifikační nohy v. 100 mm.</p> <p><b>Úchytky:</b>provedení kov - stříbrné matné, tvar oblé, min. rozteč 320 mm (případně přizpůsobit šířce dvířek a čílek), orientace vvisle.</p> <p><b>Zámky:</b> Jedno nebo trojcestné zámky. S možností objednání výměnné vložky a doobjednání klíče, možnost zámků se stejnými klíčovými řadami a generálním klíčem.</p>	<p><b>Součástí dodávky a montáže je i veškerý potřebný spojovací/ instalační materiál a případná koordinace s ostatními profesemi/ částmi vybavení!</b></p> <p><b>Součástí dodávky je kotvicí materiál pro ukotvení vrchních skříněk do SDK stěn (2xdesky tl.12,5mm), železobetonových nebo zděných stěn.</b></p>	<p>- celková šířka - 700 mm</p> <p>- celková hloubka - 400 mm</p> <p>- celková výška - 2000 mm</p>	<p><b>Pzn. Před výrobou je dodavatel povinen provést zaměření skutečného stavu v místě montáže, dekor materiálů a komponentů bude odsouhlasen projektantem interiéru před započítím realizace (výroby)</b></p>	<table><tr><td></td><td></td><td></td><td></td><td></td><td>3</td><td>3</td><td></td></tr></table> <div></div> <p>6*POLICE</p>						3	3	
								3	3						
VN	N189-1	SKŘÍŇ POLICOVÁ 2-DVĚŘOVÁ, UZAMYKATELNÁ, 2x POLICE š. 800 x hl. 400 x v. 900 mm	<p><b>Korpus + police:</b> oboustranně laminovaná dřevotřísková deska (LDTD) o tl. 18 mm, v dekoru bílá matná hladká, emisní třída volného formaldehydu min. E1, kvalitativně musí odpovídat platným normám ČR. Na exponovaných místech - přední hrany korpusu a polic oplepeny ABS hranou o tl. 2 mm, v dekoru LDTD oplepeno technologií PUR. Ostatní hrany oplepeny ABS hranami o tl. 1 mm, v dekoru LDTD oplepeno technologií PUR. Police volné, výškově přestavitelná na kovových podpěrkách, které umožňují zafixování proti nechtěnému vytažení. Police ve skříních o šířce 800 mm a více se zadní lištou (vystužení proti průhybu police). <b>Záda</b> jednostranně lakovaná HDF (sololak) o min. tl. 3 mm, dekor bílá. Záda v drážce/polodrážce. Horní skříněky zavěšeny/opatřeny rektifikačními - seřiditelnými závěsy pro zavěšení na lištu.</p> <p><b>Dvířka:</b> oboustranně laminovaná dřevotřísková deska (LDTD) o tl. 18 mm, v dekoru bílá matná hladká, emisní třída volného formaldehydu min. E1, kvalitativně musí odpovídat platným normám ČR. Dvířka oplepena po obvodu ABS hranou o tl. 2 mm, v dekoru LDTD zaoblené (R=2 mm), oplepeno technologií PUR. Dvířka naložená, opatřeno plastovou čočkou pro tlumení dorazu.</p> <p><b>Kování:</b> <u>závěsy dvířek</u> naložené, celokovové, úhel otevření min. 110°. Závěsy pro intenzivní používání s integrovaným tlumením - dotahem, dovírání - samozavírací, včetně krytek. Montáž nebo demontáž ramínka závěsu na podložku stlačením pojistky. Pojistka umožňuje montáž a demontáž ramínka z podložky bez použití nářadí.</p> <p><b>Sokl:</b>Nerezový sokl výška 100 mm, opatřen těsněním a rohovými koncovkami - těsnící lištou u podlahy zabírající zatékání vody. Rektifikační nohy v. 100 mm.</p> <p><b>Úchytky:</b>provedení kov - stříbrné matné, tvar oblé, min. rozteč 320 mm (případně přizpůsobit šířce dvířek a čílek), orientace vvisle.</p> <p><b>Zámky:</b> Jedno nebo trojcestné zámky. S možností objednání výměnné vložky a doobjednání klíče, možnost zámků se stejnými klíčovými řadami a generálním klíčem.</p>	<p><b>Součástí dodávky a montáže je i veškerý potřebný spojovací/ instalační materiál a případná koordinace s ostatními profesemi/ částmi vybavení!</b></p> <p><b>Součástí dodávky je kotvicí materiál pro ukotvení vrchních skříněk do SDK stěn (2xdesky tl.12,5mm), železobetonových nebo zděných stěn.</b></p>	<p>- celková šířka - 800 mm</p> <p>- celková hloubka - 400 mm</p> <p>- celková výška - 900 mm</p>	<p><b>Pzn. Před výrobou je dodavatel povinen provést zaměření skutečného stavu v místě montáže, dekor materiálů a komponentů bude odsouhlasen projektantem interiéru před započítím realizace (výroby)</b></p>	<table><tr><td></td><td>2</td><td></td><td></td><td></td><td></td><td>2</td><td></td></tr></table> <div></div> <p>2* police</p>		2					2	
				2					2						

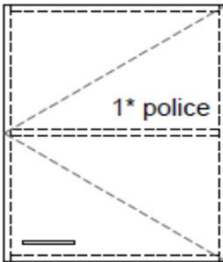
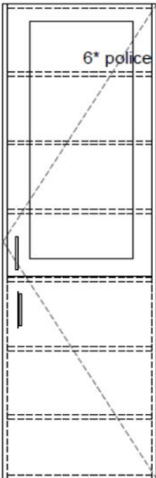
VN	N189-2	SKŘÍŇ POLICOVÁ 2 PLNÉ A 2 PROSKLENÉ DVEŘE (2/3 SKLO, 1/3 PLNÉ), UZAMYKATELNÁ, 6x POLICE š. 800 x hl. 400 x v. 2000 mm	<p><b>Korpus + police:</b> oboustranně laminovaná dřevotřísková deska (LDTD) o tl. 18 mm, v dekoru bílá matná hladká, emisní třída volného formaldehydu min. E1, kvalitativně musí odpovídat platným normám ČR. Na exponovaných místech - přední hrany korpusu a polic oplepeny ABS hranou o tl. 2 mm, v dekoru LDTD oplepeno technolgoií PUR. Ostatní hrany oplepeny ABS hranami o tl. 1 mm, v dekoru LDTD oplepeno technologií PUR. Police volné, výškově přestavitelná na kovových podpěrkách, které umožňují zafixování proti nechtěnému vytažení. Police ve skříních o šířce 800 mm a více se zadní lištou (vystužení proti průhybu police). <b>Záda</b> jednostranně lakovaná HDF (sololak) o min. tl. 3 mm, dekor bílá. Záda v drážce/polodrážce. Horní skříněky zavěšeny/opatřeny rektifikačními - seřiditelnými závěsy pro zavěšení na lištu.</p> <p><b>Dvířka:</b> oboustranně laminovaná dřevotřísková deska (LDTD) o tl. 18 mm, v dekoru bílá matná hladká, emisní třída volného formaldehydu min. E1, kvalitativně musí odpovídat platným normám ČR. Dvířka oplepena po obvodu ABS hranou o tl. 2 mm, v dekoru LDTD zaoblené (R=2 mm), oplepeno technologií PUR. Prosklená dvířka rámová z oboustranně laminované dřevotřískové desky (LDTD) o tl. 18 mm, v dekoru bílá matná hladká, olepno ABS hranou o tl. 2 mm v dekoru LDTD, technologií PUR, výplň - bezpečnostní mléčné sklo o min. tl. 4 mm. Dvířka naložená, opatřeno plastovou čoučkou pro tlumení dorazu.</p> <p><b>Kování:</b> <u>závěsy dvířek</u> naložené, celokovové, úhel otevření min. 110°. Závěsy pro intenzivní používání s integrovaným tlumením - dotahem, dovírání - samozavírací, včetně krytek. Montáž nebo demontáž ramínka závěsu na podložku stalčením pojistky. Pojistka umožňuje montáž a demontáž ramínka z podložky bez použití nářadí.</p> <p><b>Sokl:</b>Nerezový sokl výška 100 mm, opatřen těsněním a rohovými koncovkami - těsnící lištou u podlahy zabraňující zatékání vody. Rektifikační nohy v. 100 mm.</p> <p><b>Úchytky:</b>provedení kov - stříbrné matné, tvar oblé, min. rozteč 320 mm (případně přizpůsobit šířce dvířek a čílek), orientace svisle.</p> <p><b>Zámky:</b> Jedno nebo trojcestné zámky. S možností objednání výměnné vložky a doobjednání klíče, možnost zámků se stejnými klíčovými řadami a generálním klíčem.</p>	<p>Součástí dodávky a montáže je i veškerý potřebný spojovací/ instalační materiál a případná koordinace s ostatními profesemi/ částmi vybavení!</p> <p>Součástí dodávky je kotvicí materiál pro ukotvení vrchních skříněk do SDK stěn (2xdesky tl.12,5mm), železobetonových nebo zděných stěn.</p>	<p>- celková šířka - 800 mm</p> <p>- celková hloubka - 400 mm</p> <p>- celková výška - 2000 mm</p>	<p>Pzn. Před výrobou je dodavatel povinen provést zaměření skutečného stavu v místě montáže, dekor materiálů a komponentů bude odsouhlasen projektantem interiéru před započítím realizace (výroby)</p>	<table><tr><td></td><td></td><td></td><td></td><td></td><td></td><td></td><td></td></tr><tr><td></td><td>2</td><td></td><td></td><td></td><td></td><td>2</td><td></td></tr></table>										2					2		
	2					2																		
VN	N190	Otevřená závěsná níka š. 1100 x hl. 300 x v. 600 mm	<p><b>Korpus + police + záda:</b> oboustranně laminovaná dřevotřísková deska (LDTD) o tl. 18 mm, v dekoru bílá matná hladká, emisní třída volného formaldehydu min. E1, kvalitativně musí odpovídat platným normám ČR. Na exponovaných místech - přední hrany korpusu a polic oplepeny ABS hranou o tl. 2 mm, v dekoru LDTD oplepeno technolgoií PUR. Ostatní hrany oplepeny ABS hranami o tl. 1 mm, v dekoru LDTD oplepeno technologií PUR.</p>	<p><b>VNITŘNÍ ČLENĚNÍ:</b></p> <p>- 1x pevná police</p> <p>- 3x svislá mezistěna</p> <p>Součástí dodávky a montáže je i veškerý potřebný spojovací/ instalační materiál a případná koordinace s ostatními profesemi/ částmi vybavení!</p> <p>Součástí dodávky je kotvicí materiál pro ukotvení vrchních skříněk do SDK stěn (2xdesky tl.12,5mm), železobetonových nebo zděných stěn.</p>	<p>- celková šířka - 1600 mm</p> <p>- celková hloubka - 300 mm</p> <p>- celková výška - 600 mm</p>	<p>Pzn. Před výrobou je dodavatel povinen provést zaměření skutečného stavu v místě montáže, dekor materiálů a komponentů bude odsouhlasen projektantem interiéru před započítím realizace (výroby)</p>	<table><tr><td></td><td></td><td></td><td></td><td></td><td></td><td></td><td></td></tr><tr><td></td><td>1</td><td></td><td></td><td></td><td></td><td>1</td><td></td></tr></table>										1					1		
	1					1																		

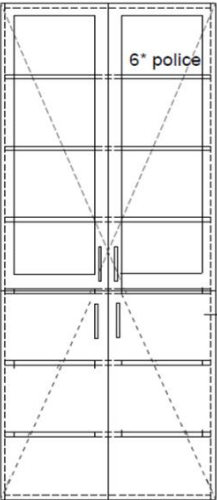
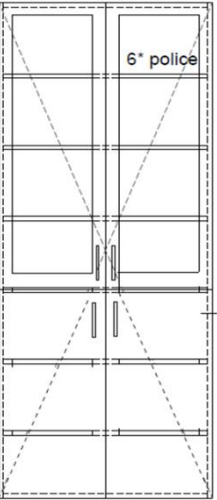
VN	N191	SKŘÍŇ POLICOVÁ 2-DVĚŘOVÁ, UZAMYKATELNÁ, 2x POLICE š. 1000 x hl. 500 x v. 900 mm	<p><b>Korpus + police:</b> oboustranně laminovaná dřevotřísková deska (LDTD) o tl. 18 mm, v dekoru bílá matná hladká, emisní třída volného formaldehydu min. E1, kvalitativně musí odpovídat platným normám ČR. Na exponovaných místech - přední hrany korpusu a polic oplepeny ABS hranou o tl. 2 mm, v dekoru LDTD oplepeno technolgoií PUR. Ostatní hrany oplepeny ABS hranami o tl. 1 mm, v dekoru LDTD oplepeno technologií PUR. Police volné, výškově přestavitelná na kovových podpěrkách, které umožňují zafixování proti nechtěnému vytažení. Police ve skříních o šířce 800 mm a více se zadní lištou (vystužení proti průhybu police). <b>Záda</b> jednostranně lakovaná HDF (sololak) o min. tl. 3 mm, dekor bílá. Záda v drážce/polodrážce. Horní skříněky zavěšeny/opatřeny rektifikačními - seřiditelnými závěsy pro zavěšení na lištu.</p> <p><b>Dvířka:</b> oboustranně laminovaná dřevotřísková deska (LDTD) o tl. 18 mm, v dekoru bílá matná hladká, emisní třída volného formaldehydu min. E1, kvalitativně musí odpovídat platným normám ČR. Dvířka oplepena po obvodu ABS hranou o tl. 2 mm, v dekoru LDTD zaoblené (R=2 mm), oplepeno technologií PUR. Dvířka naložená, opatřeno plastovou čočkou pro tlumení dorazu.</p> <p><b>Kování:</b> <u>závěsy dvířek</u> naložené, celokovové, úhel otevření min. 110°. Závěsy pro intenzivní používání s integrovaným tlumením - dotahem, dovírání - samozavírací, včetně krytek. Montáž nebo demontáž ramínka závěsu na podložku stlačením pojistky. Pojistka umožňuje montáž a demontáž ramínka z podložky bez použití nářadí.</p> <p><b>Sokl:</b>Nerezový sokl výška 100 mm, opatřen těsněním a rohovými koncovkami - těsnící lištou u podlahy zabráňující zatékání vody. Rektifikační nohy v. 100 mm.</p> <p><b>Úchytky:</b>provedení kov - stříbrné matné, tvar oblé, min. rozteč 320 mm (případně přizpůsobit šířce dvířek a čílek), orientace svisle.</p> <p><b>Zámky:</b> Jedno nebo trojcestné zámky. S možností objednání výměnné vložky a doobjednání klíče, možnost zámků se stejnými klíčovými řadami a generálním klíčem.</p>	<p><b>Součástí dodávky a montáže je i veškerý potřebný spojovací/ instalační materiál a případná koordinace s ostatními profesemi/ částmi vybavení!</b></p> <p><b>Součástí dodávky je kotvicí materiál pro ukotvení vrchních skříněk do SDK stěn (2xdesky tl.12,5mm), železobetonových nebo zděných stěn.</b></p>	<p>- celková šířka - 1000 mm</p> <p>- celková hloubka - 500 mm</p> <p>- celková výška - 900 mm</p>	<p><b>Pzn. Před výrobou je dodavatel povinen provést zaměření skutečného stavu v místě montáže, dekor materiálů a komponentů bude odsouhlasen projektantem interiéru před započítím realizace (výroby)</b></p>	<table><tr><td></td><td></td><td></td><td></td><td></td><td></td><td></td><td></td></tr><tr><td></td><td>2</td><td></td><td></td><td></td><td></td><td>2</td><td></td></tr></table>										2					2		
	2					2																		
VN	N192	SKŘÍŇ POLICOVÁ 2-DVĚŘOVÁ, UZAMYKATELNÁ, 6x POLICE š. 900 x hl. 500 x v. 2000 mm	<p><b>Korpus + police:</b> oboustranně laminovaná dřevotřísková deska (LDTD) o tl. 18 mm, v dekoru bílá matná hladká, emisní třída volného formaldehydu min. E1, kvalitativně musí odpovídat platným normám ČR. Na exponovaných místech - přední hrany korpusu a polic oplepeny ABS hranou o tl. 2 mm, v dekoru LDTD oplepeno technolgoií PUR. Ostatní hrany oplepeny ABS hranami o tl. 1 mm, v dekoru LDTD oplepeno technologií PUR. Police volné, výškově přestavitelná na kovových podpěrkách, které umožňují zafixování proti nechtěnému vytažení. Police ve skříních o šířce 800 mm a více se zadní lištou (vystužení proti průhybu police). <b>Záda</b> jednostranně lakovaná HDF (sololak) o min. tl. 3 mm, dekor bílá. Záda v drážce/polodrážce. Horní skříněky zavěšeny/opatřeny rektifikačními - seřiditelnými závěsy pro zavěšení na lištu.</p> <p><b>Dvířka:</b> oboustranně laminovaná dřevotřísková deska (LDTD) o tl. 18 mm, v dekoru bílá matná hladká, emisní třída volného formaldehydu min. E1, kvalitativně musí odpovídat platným normám ČR. Dvířka oplepena po obvodu ABS hranou o tl. 2 mm, v dekoru LDTD zaoblené (R=2 mm), oplepeno technologií PUR. Dvířka naložená, opatřeno plastovou čočkou pro tlumení dorazu.</p> <p><b>Kování:</b> <u>závěsy dvířek</u> naložené, celokovové, úhel otevření min. 110°. Závěsy pro intenzivní používání s integrovaným tlumením - dotahem, dovírání - samozavírací, včetně krytek. Montáž nebo demontáž ramínka závěsu na podložku stlačením pojistky. Pojistka umožňuje montáž a demontáž ramínka z podložky bez použití nářadí.</p> <p><b>Sokl:</b>Nerezový sokl výška 100 mm, opatřen těsněním a rohovými koncovkami - těsnící lištou u podlahy zabráňující zatékání vody. Rektifikační nohy v. 100 mm.</p> <p><b>Úchytky:</b>provedení kov - stříbrné matné, tvar oblé, min. rozteč 320 mm (případně přizpůsobit šířce dvířek a čílek), orientace svisle.</p> <p><b>Zámky:</b> Jedno nebo trojcestné zámky. S možností objednání výměnné vložky a doobjednání klíče, možnost zámků se stejnými klíčovými řadami a generálním klíčem.</p>	<p><b>Součástí dodávky a montáže je i veškerý potřebný spojovací/ instalační materiál a případná koordinace s ostatními profesemi/ částmi vybavení!</b></p> <p><b>Součástí dodávky je kotvicí materiál pro ukotvení vrchních skříněk do SDK stěn (2xdesky tl.12,5mm), železobetonových nebo zděných stěn.</b></p>	<p>- celková šířka - 900 mm</p> <p>- celková hloubka - 500 mm</p> <p>- celková výška - 2000 mm</p>	<p><b>Pzn. Před výrobou je dodavatel povinen provést zaměření skutečného stavu v místě montáže, dekor materiálů a komponentů bude odsouhlasen projektantem interiéru před započítím realizace (výroby)</b></p>	<table><tr><td></td><td></td><td></td><td></td><td></td><td></td><td></td><td></td></tr><tr><td>14</td><td></td><td></td><td></td><td></td><td></td><td>14</td><td></td></tr></table>									14						14		
14						14																		



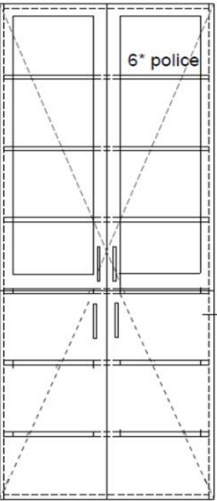
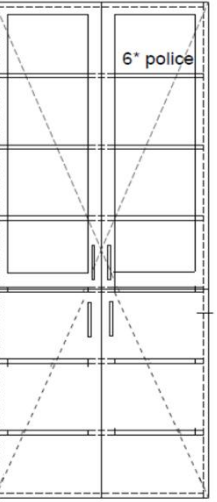
VN	N193	SKŘÍŇ POLICOVÁ 2-DVĚŘOVÁ, UZAMYKATELNÁ, 6x POLICE š. 1000 x hl. 500 x v. 2000 mm	<p><b>Korpus + police:</b> oboustranně laminovaná dřevotřísková deska (LDTD) o tl. 18 mm, v dekoru bílá matná hladká, emisní třída volného formaldehydu min. E1, kvalitativně musí odpovídat platným normám ČR. Na exponovaných místech - přední hrany korpusu a polic oplepeny ABS hranou o tl. 2 mm, v dekoru LDTD oplepeno technologií PUR. Ostatní hrany oplepeny ABS hranami o tl. 1 mm, v dekoru LDTD oplepeno technologií PUR. Police volné, výškově přestavitelná na kovových podpěrkách, které umožňují zafixování proti nechtěnému vytažení. Police ve skříních o šířce 800 mm a více se zadní lištou (vystužení proti průhybu police). <b>Záda</b> jednostranně lakovaná HDF (sololak) o min. tl. 3 mm, dekor bílá. Záda v drážce/polodrážce. Horní skříněky zavěšeny/opatřeny rektifikačními - seřiditelnými závěsy pro zavěšení na lištu.</p> <p><b>Dvířka:</b> oboustranně laminovaná dřevotřísková deska (LDTD) o tl. 18 mm, v dekoru bílá matná hladká, emisní třída volného formaldehydu min. E1, kvalitativně musí odpovídat platným normám ČR. Dvířka oplepena po obvodu ABS hranou o tl. 2 mm, v dekoru LDTD zaoblené (R=2 mm), oplepeno technologií PUR. Dvířka naložená, opatřeno plastovou čočkou pro tlumení dorazu.</p> <p><b>Kování:</b> <u>závěsy dvířek</u> naložené, celokovové, úhel otevření min. 110°. Závěsy pro intenzivní používání s integrovaným tlumením - dotahem, dovírání - samozavírací, včetně krytek. Montáž nebo demontáž ramínka závěsu na podložku stalcením pojistky. Pojistka umožňuje montáž a demontáž ramínka z podložky bez použití nářadí.</p> <p><b>Sokl:</b>Nerezový sokl výška 100 mm, opatřen těsněním a rohovými koncovkami - těsnící lištou u podlahy zabraňující zatékání vody. Rektifikační nohy v. 100 mm.</p> <p><b>Úchytky:</b>provedení kov - stříbrné matné, tvar oblé, min. rozteč 320 mm (případně přizpůsobit šířce dvířek a čílek), orientace svisle.</p> <p><b>Zámky:</b> Jedno nebo trojcestné zámky. S možností objednání výměnné vložky a doobjednání klíče, možnost zámků se stejnými klíčovými řadami a generálním klíčem.</p>	<p><b>Součástí dodávky a montáže je i veškerý potřebný spojovací/ instalační materiál a případná koordinace s ostatními profesemi/ částmi vybavení!</b></p> <p><b>Součástí dodávky je kotvicí materiál pro ukotvení vrchních skříněk do SDK stěn (2xdesky tl.12,5mm), železobetonových nebo zděných stěn.</b></p>	<p>- celková šířka - 1000 mm</p> <p>- celková hloubka - 500 mm</p> <p>- celková výška - 2000 mm</p>	<p><b>Pzn. Před výrobou je dodavatel povinen provést zaměření skutečného stavu v místě montáže, dekor materiálů a komponentů bude odsouhlasen projektantem interiéru před započítím realizace (výroby)</b></p>	<table><tr><td></td><td></td><td></td><td></td><td></td><td></td><td></td><td></td></tr><tr><td></td><td>1</td><td></td><td>6</td><td></td><td>7</td><td></td><td></td></tr></table> <div></div> <p>6*POLICE</p>										1		6		7		
	1		6		7																		
VN	N195	SKŘÍŇ ŠATNÍ, 4-DVĚŘOVÁ, UZAMYKATELNÁ, ČLENĚNÍ VIZ. SPECIFIKACE VYBAVENÍ š. 600 x hl. 500 x v. 1800 mm	<p><b>Korpus + police:</b> oboustranně laminovaná dřevotřísková deska (LDTD) o tl. 18 mm, v dekoru bílá matná hladká, emisní třída volného formaldehydu min. E1, kvalitativně musí odpovídat platným normám ČR. Na exponovaných místech - přední hrany korpusu a polic oplepeny ABS hranou o tl. 2 mm, v dekoru LDTD oplepeno technologií PUR. Ostatní hrany oplepeny ABS hranami o tl. 1 mm, v dekoru LDTD oplepeno technologií PUR. Police volné, výškově přestavitelná na kovových podpěrkách, které umožňují zafixování proti nechtěnému vytažení. Police ve skříních o šířce 800 mm a více se zadní lištou (vystužení proti průhybu police). <b>Záda</b> jednostranně lakovaná HDF (sololak) o min. tl. 3 mm, dekor bílá. Záda v drážce/polodrážce. Horní skříněky zavěšeny/opatřeny rektifikačními - seřiditelnými závěsy pro zavěšení na lištu.</p> <p><b>Dvířka:</b> oboustranně laminovaná dřevotřísková deska (LDTD) o tl. 18 mm, v dekoru bílá matná hladká, emisní třída volného formaldehydu min. E1, kvalitativně musí odpovídat platným normám ČR. Dvířka oplepena po obvodu ABS hranou o tl. 2 mm, v dekoru LDTD zaoblené (R=2 mm), oplepeno technologií PUR. Dvířka opatřena plastovými vzdušníky pro odvětrání vnitřního prostoru min. 4 ks.Dvířka naložená, opatřeno plastovou čočkou pro tlumení dorazu.</p> <p><b>Kování:</b> <u>závěsy dvířek</u> naložené, celokovové, úhel otevření min. 110°. Závěsy pro intenzivní používání s integrovaným tlumením - dotahem, dovírání - samozavírací, včetně krytek. Montáž nebo demontáž ramínka závěsu na podložku stalcením pojistky. Pojistka umožňuje montáž a demontáž ramínka z podložky bez použití nářadí.2 ks kovových dvouháčků v dekoru úchytek nábytku</p> <p><b>Sokl:</b>Nerezový sokl výška 100 mm, opatřen těsněním a rohovými koncovkami - těsnící lištou u podlahy zabraňující zatékání vody. Rektifikační nohy v. 100 mm.</p> <p><b>Úchytky:</b>provedení kov - stříbrné matné, tvar oblé, min. rozteč 320 mm (případně přizpůsobit šířce dvířek a čílek), orientace svisle.</p> <p><b>Zámky:</b> Jedno nebo trojcestné zámky. S možností objednání výměnné vložky a doobjednání klíče, možnost zámků se stejnými klíčovými řadami a generálním klíčem.</p>	<p><b>4 DVĚŘOVÁ UZAMYKATELNÁ (2 vodorovně x 2 svisle)</b></p> <p><b>- dělení svislá a vodorovná mezistěna - tj. dělení skříně na 4 úložné prostory</b></p> <p><b>- každý úložný prostor 1x volná police, 2x dvouháček</b></p> <p><b>- každá dvířka min. 4x vzdušník pro odvětrání vnitřního prostoru</b></p> <p><b>Součástí dodávky a montáže je i veškerý potřebný spojovací/ instalační materiál a případná koordinace s ostatními profesemi/ částmi vybavení!</b></p> <p><b>Součástí dodávky je kotvicí materiál pro ukotvení vrchních skříněk do SDK stěn (2xdesky tl.12,5mm), železobetonových nebo zděných stěn.</b></p>	<p>- celková šířka - 600 mm</p> <p>- celková hloubka - 500 mm</p> <p>- celková výška - 1800 mm</p>	<p><b>Pzn. Před výrobou je dodavatel povinen provést zaměření skutečného stavu v místě montáže, dekor materiálů a komponentů bude odsouhlasen projektantem interiéru před započítím realizace (výroby)</b></p>	<table><tr><td></td><td></td><td></td><td></td><td></td><td></td><td></td><td></td></tr><tr><td></td><td>4</td><td></td><td></td><td></td><td>4</td><td></td><td></td></tr></table> <div></div>										4				4		
	4				4																		

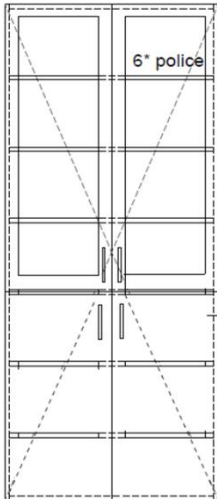
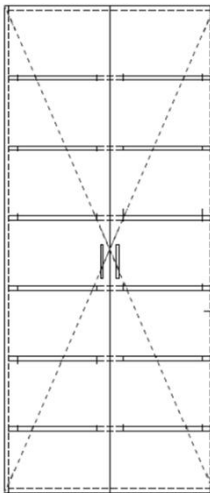
VN	N206	SKŘÍŇ POLICOVÁ 2-DVĚŘOVÁ, UZAMYKATELNÁ, 2x POLICE š. 1000 x hl. 400 x v. 900 mm	<p><b>Korpus + police:</b> oboustranně laminovaná dřevotřísková deska (LDTD) o tl. 18 mm, v dekoru bílá matná hladká, emisní třída volného formaldehydu min. E1, kvalitativně musí odpovídat platným normám ČR. Na exponovaných místech - přední hrany korpusu a polic oplepeny ABS hranou o tl. 2 mm, v dekoru LDTD oplepeno technolgoií PUR. Ostatní hrany oplepeny ABS hranami o tl. 1 mm, v dekoru LDTD oplepeno technologií PUR. Police volné, výškově přestavitelná na kovových podpěrkách, které umožňují zafixování proti nechtěnému vytažení. Police ve skříních o šířce 800 mm a více se zadní lištou (vystužení proti průhybu police). <b>Záda</b> jednostranně lakovaná HDF (sololak) o min. tl. 3 mm, dekor bílá. Záda v drážce/polodrážce. Horní skříněky zavěšeny/opatřeny rektifikačními - seřiditelnými závěsy pro zavěšení na lištu.</p> <p><b>Dvířka:</b> oboustranně laminovaná dřevotřísková deska (LDTD) o tl. 18 mm, v dekoru bílá matná hladká, emisní třída volného formaldehydu min. E1, kvalitativně musí odpovídat platným normám ČR. Dvířka oplepena po obvodu ABS hranou o tl. 2 mm, v dekoru LDTD zaoblené (R=2 mm), oplepeno technologií PUR. Dvířka naložená, opatřeno plastovou čočkou pro tlumení dorazu.</p> <p><b>Kování:</b> <u>závěsy dvířek</u> naložené, celokovové, úhel otevření min. 110°. Závěsy pro intenzivní používání s integrovaným tlumením - dotahem, dovírání - samozavírací, včetně krytek. Montáž nebo demontáž ramínka závěsu na podložku stalcením pojistky. Pojistka umožňuje montáž a demontáž ramínka z podložky bez použití nářadí.</p> <p><b>Sokl:</b>Nerezový sokl výška 100 mm, opatřen těsněním a rohovými koncovkami - těsnící lištou u podlahy zabraňující zatékání vody. Rektifikační nohy v. 100 mm.</p> <p><b>Úchytky:</b>provedení kov - stříbrné matné, tvar oblé, min. rozteč 320 mm (případně přizpůsobit šířce dvířek a čílek), orientace vswle.</p> <p><b>Zámky:</b> Jedno nebo trojcestné zámky. S možností objednání výměnné vložky a doobjednání klíče, možnost zámků se stejnými klíčovými řadami a generálním klíčem.</p>	<p><b>Součástí dodávky a montáže je i veškerý potřebný spojovací/ instalační materiál a případná koordinace s ostatními profesemi/ částmi vybavení!</b></p> <p><b>Součástí dodávky je kotvicí materiál pro ukotvení vrchních skříněk do SDK stěn (2xdesky tl.12,5mm), železobetonových nebo zděných stěn.</b></p>	<p>- celková šířka - 1000 mm</p> <p>- celková hloubka - 400 mm</p> <p>- celková výška - 900 mm</p>	<p><b>Pzn. Před výrobou je dodavatel povinen provést zaměření skutečného stavu v místě montáže, dekor materiálů a komponentů bude odsouhlasen projektantem interiéru před započatím realizace (výroby)</b></p>	<table><tr><td></td><td></td><td></td><td></td><td></td><td></td><td></td><td></td></tr><tr><td></td><td>1</td><td></td><td></td><td></td><td></td><td>1</td><td></td></tr></table> <div></div>										1					1	
	1					1																	
VN	N207	SKŘÍŇ ŠATNÍ PRO PERSONÁLNÍ PROPUSTĚ, UZAMYKATELNÁ PODNOŽ, š. 300 x hl. 500 x v. 2050 mm	<p><b>Korpus + police:</b> oboustranně laminovaná dřevotřísková deska (LDTD) o tl. 18 mm, v dekoru bílá matná hladká, emisní třída volného formaldehydu min. E1, kvalitativně musí odpovídat platným normám ČR. Na exponovaných místech - přední hrany korpusu a polic oplepeny ABS hranou o tl. 2 mm, v dekoru LDTD oplepeno technolgoií PUR. Ostatní hrany oplepeny ABS hranami o tl. 1 mm, v dekoru LDTD oplepeno technologií PUR. Police volné, výškově přestavitelná na kovových podpěrkách, které umožňují zafixování proti nechtěnému vytažení. Police ve skříních o šířce 800 mm a více se zadní lištou (vystužení proti průhybu police). <b>Záda</b> boustranně laminovaná dřevotřísková deska (LDTD) o tl. 18 mm, v dekoru bílá matná hladká, emisní třída volného formaldehydu min. E1, kvalitativně musí odpovídat platným normám ČR. Záda v drážce/polodrážce. Horní skříněky zavěšeny/opatřeny rektifikačními - seřiditelnými závěsy pro zavěšení na lištu.Spáry tmeleny silikonem.</p> <p><b>Dvířka:</b> oboustranně laminovaná dřevotřísková deska (LDTD) o tl. 18 mm, v dekoru bílá matná hladká, emisní třída volného formaldehydu min. E1, kvalitativně musí odpovídat platným normám ČR. Dvířka oplepena po obvodu ABS hranou o tl. 2 mm, v dekoru LDTD zaoblené (R=2 mm), oplepeno technologií PUR. Dvířka opatřena plastovými vzdušníky pro odvětrání vnitřního prostoru min. 4 ks.Dvířka naložená, opatřeno plastovou čočkou pro tlumení dorazu.</p> <p><b>Kování:</b> <u>závěsy dvířek</u> naložené, celokovové, úhel otevření min. 110°. Závěsy pro intenzivní používání s integrovaným tlumením - dotahem, dovírání - samozavírací, včetně krytek. Montáž nebo demontáž ramínka závěsu na podložku stalcením pojistky. Pojistka umožňuje montáž a demontáž ramínka z podložky bez použití nářadí.2 ks kovových dvouháčků v dekoru úchytke nábytku</p> <p><b>Sokl - rám:</b> jekl 50*50 mm, celá konstrukce svařená, povrchově upravená práškovou vypalovací barvou v odstínu středně šedá (standartně RAL9006). Rám opatřen aretací pro vyrovnání stolu - rektifikační nožičky. Na rám - sokl bude vytažen materiál podlahy. Rám opláštěn LDTD.</p> <p><b>Úchytky:</b>provedení kov - stříbrné matné, tvar oblé, min. rozteč 320 mm (případně přizpůsobit šířce dvířek a čílek), orientace vswle.</p> <p><b>Zámky:</b> Jedno nebo trojcestné zámky. S možností objednání výměnné vložky a doobjednání klíče, možnost zámků se stejnými klíčovými řadami a generálním klíčem.</p>	<p><b>Součástí dodávky a montáže je i veškerý potřebný spojovací/ instalační materiál a případná koordinace s ostatními profesemi/ částmi vybavení!</b></p> <p><b>Součástí dodávky je kotvicí materiál pro ukotvení vrchních skříněk do SDK stěn (2xdesky tl.12,5mm), železobetonových nebo zděných stěn.</b></p>	<p>- celková šířka - 300 mm</p> <p>- celková hloubka - 500 mm</p> <p>- celková výška - 2050 mm</p>	<p><b>Pzn. Před výrobou je dodavatel povinen provést zaměření skutečného stavu v místě montáže, dekor materiálů a komponentů bude odsouhlasen projektantem interiéru před započatím realizace (výroby)</b></p>	<table><tr><td></td><td></td><td></td><td></td><td></td><td></td><td></td><td></td></tr><tr><td></td><td></td><td></td><td></td><td>4</td><td></td><td>4</td><td></td></tr></table>													4		4	
				4		4																	

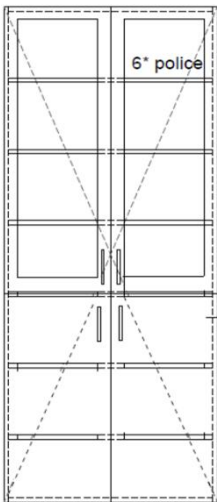
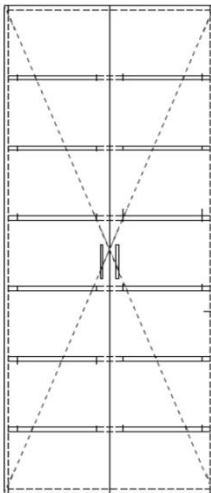
VN	N245	SKŘÍŇ NÁSTĚNNÁ (ZÁVĚSNÁ) NAD PRACOVNÍ STŮL, POLICOVÁ 1-DVĚŘOVÁ, UZAMYKATELNÁ, 2x POLICE š. 600 x hl. 350 x v. 750 mm	<p><b>Korpus + police:</b> oboustranně laminovaná dřevotřísková deska (LDTD) o tl. 18 mm, v dekoru bílá matná hladká, emisní třída volného formaldehydu min. E1, kvalitativně musí odpovídat platným normám ČR. Na exponovaných místech - přední hrany korpusu a polic olepeny ABS hranou o tl. 2 mm, v dekoru LDTD olepeno technologií PUR. Ostatní hrany olepeny ABS hranami o tl. 1 mm, v dekoru LDTD olepeno technologií PUR. Police volné, výškově přestavitelná na kovových podpěrkách, které umožňují zafixování proti nechtěnému vytažení. Police ve skříních o šířce 800 mm a více se zadní lištou (vystužení proti průhybu police). <b>Záda</b> jednostranně lakovaná HDF (sololak) o min. tl. 3 mm, dekor bílá. Záda v drážce/polodrážce. Horní skříněky zavěšeny/opatřeny rektifikačními - seřiditelnými závěsy pro zavěšení na lištu.</p> <p><b>Dvířka:</b> oboustranně laminovaná dřevotřísková deska (LDTD) o tl. 18 mm, v dekoru bílá matná hladká, emisní třída volného formaldehydu min. E1, kvalitativně musí odpovídat platným normám ČR. Dvířka olepena po obvodu ABS hranou o tl. 2 mm, v dekoru LDTD zaoblené (R=2 mm), olepeno technologií PUR. Dvířka naložená, opatřeno plastovou čočkou pro tlumení dorazu.</p> <p><b>Kování:</b> <u>závěsy dvířek</u> naložené, celokovové, úhel otevření min. 110°. Závěsy pro intenzivní používání s integrovaným tlumením - dotahem, dovírání - samozavírací, včetně krytek. Montáž nebo demontáž ramínka závěsu na podložku stalčením pojistky. Pojistka umožňuje montáž a demontáž ramínka z podložky bez použití nářadí.</p> <p><b>Úchytky:</b>provedení kov - stříbrné matné, tvar oblé, min. rozteč 320 mm (případně přizpůsobit šířce dvířek a čílek), orientace vsmle.</p> <p><b>Zámky:</b> Jedno nebo trojcestné zámky. S možností objednání výměnné vložky a doobjednání klíče, možnost zámků se stejnými klíčovými řadami a generálním klíčem.</p>	<p><b>Součástí dodávky a montáže je i veškerý potřebný spojovací/ instalační materiál a případná koordinace s ostatními profesemi/ částmi vybavení!</b></p> <p><b>Součástí dodávky je kotvicí materiál pro ukotvení vrchních skříněk do SDK stěn (2xdesky tl.12,5mm), železobetonových nebo zděných stěn.</b></p>	<p>- celková šířka - 600 mm</p> <p>- celková hloubka - 350 mm</p> <p>- celková výška - 750 mm</p>	
			<p><b>Pzn. Před výrobou je dodavatel povinen provést zaměření skutečného stavu v místě montáže, dekor materiálů a komponentů bude odsouhlasen projektantem interiéru před započítím realizace (výroby)</b></p>			
VN	N301	SKŘÍŇ POLICOVÁ 2 PLNÉ DVEŘ A 2 PROSKLENÉ DVEŘE (2/3 SKLO, 1/3 PLNÉ), UZAMYKATELNÁ, 6x POLICE š. 1100 x hl. 600 x v. 2000 mm	<p><b>Korpus + police:</b> oboustranně laminovaná dřevotřísková deska (LDTD) o tl. 18 mm, v dekoru bílá matná hladká, emisní třída volného formaldehydu min. E1, kvalitativně musí odpovídat platným normám ČR. Na exponovaných místech - přední hrany korpusu a polic olepeny ABS hranou o tl. 2 mm, v dekoru LDTD olepeno technologií PUR. Ostatní hrany olepeny ABS hranami o tl. 1 mm, v dekoru LDTD olepeno technologií PUR. Police volné, výškově přestavitelná na kovových podpěrkách, které umožňují zafixování proti nechtěnému vytažení. Police ve skříních o šířce 800 mm a více se zadní lištou (vystužení proti průhybu police). <b>Záda</b> jednostranně lakovaná HDF (sololak) o min. tl. 3 mm, dekor bílá. Záda v drážce/polodrážce. Horní skříněky zavěšeny/opatřeny rektifikačními - seřiditelnými závěsy pro zavěšení na lištu.</p> <p><b>Dvířka:</b> oboustranně laminovaná dřevotřísková deska (LDTD) o tl. 18 mm, v dekoru bílá matná hladká, emisní třída volného formaldehydu min. E1, kvalitativně musí odpovídat platným normám ČR. Dvířka olepena po obvodu ABS hranou o tl. 2 mm, v dekoru LDTD zaoblené (R=2 mm), olepeno technologií PUR. Prosklená dvířka rámová z oboustranně laminované dřevotřískové desky (LDTD) o tl. 18 mm, v dekoru bílá matná hladká, olepno ABS hranou o tl. 2 mm v dekoru LDTD, technologií PUR, výplň - bezpečnostní mléčné sklo o min. tl. 4 mm. Dvířka naložená, opatřeno plastovou čočkou pro tlumení dorazu.</p> <p><b>Kování:</b> <u>závěsy dvířek</u> naložené, celokovové, úhel otevření min. 110°. Závěsy pro intenzivní používání s integrovaným tlumením - dotahem, dovírání - samozavírací, včetně krytek. Montáž nebo demontáž ramínka závěsu na podložku stalčením pojistky. Pojistka umožňuje montáž a demontáž ramínka z podložky bez použití nářadí.</p> <p><b>Sokl:</b>Nerezový sokl výška 100 mm, opatřen těsněním a rohovými koncovkami - těsnící lištou u podlahy zabráňující zatékání vody. Rektifikační nohy v. 100 mm.</p> <p><b>Úchytky:</b>provedení kov - stříbrné matné, tvar oblé, min. rozteč 320 mm (případně přizpůsobit šířce dvířek a čílek), orientace vsmle.</p> <p><b>Zámky:</b> Jedno nebo trojcestné zámky. S možností objednání výměnné vložky a doobjednání klíče, možnost zámků se stejnými klíčovými řadami a generálním klíčem.</p>	<p><b>Součástí dodávky a montáže je i veškerý potřebný spojovací/ instalační materiál a případná koordinace s ostatními profesemi/ částmi vybavení!</b></p> <p><b>Součástí dodávky je kotvicí materiál pro ukotvení vrchních skříněk do SDK stěn (2xdesky tl.12,5mm), železobetonových nebo zděných stěn.</b></p>	<p>- celková šířka - 1100 mm</p> <p>- celková hloubka - 600 mm</p> <p>- celková výška - 2000 mm</p>	
			<p><b>Pzn. Před výrobou je dodavatel povinen provést zaměření skutečného stavu v místě montáže, dekor materiálů a komponentů bude odsouhlasen projektantem interiéru před započítím realizace (výroby)</b></p>	2		

VN	N302	SKŘÍŇ POLICOVÁ 2 PLNÉ A 2 PROSKLENÉ DVEŘE (2/3 SKLO, 1/3 PLNÉ), UZAMYKATELNÁ, 6x POLICE š. 800 x hl. 600 x v. 2000 mm	<p><b>Korpus + police:</b> oboustranně laminovaná dřevotřísková deska (LDTD) o tl. 18 mm, v dekoru bílá matná hladká, emisní třída volného formaldehydu min. E1, kvalitativně musí odpovídat platným normám ČR. Na exponovaných místech - přední hrany korpusu a polic olepeny ABS hranou o tl. 2 mm, v dekoru LDTD olepeno technologií PUR. Ostatní hrany olepeny ABS hranami o tl. 1 mm, v dekoru LDTD olepeno technologií PUR. Police volné, výškově přestavitelná na kovových podpěrkách, které umožňují zařizování proti nechtěnému vytažení. Police ve skříních o šířce 800 mm a více se zadní lištou (vystužení proti průhybu police). <b>Záda</b> jednostranně lakovaná HDF (sololak) o min. tl. 3 mm, dekor bílá. Záda v drážce/polodrážce. Horní skříněky zavěšeny/opatřeny rektifikačními - seřiditelnými závěsy pro zavěšení na lištu.</p> <p><b>Dvířka:</b> oboustranně laminovaná dřevotřísková deska (LDTD) o tl. 18 mm, v dekoru bílá matná hladká, emisní třída volného formaldehydu min. E1, kvalitativně musí odpovídat platným normám ČR. Dvířka olepena po obvodu ABS hranou o tl. 2 mm, v dekoru LDTD zaoblené (R=2 mm), olepeno technologií PUR. Prosklená dvířka rámová z oboustranně laminované dřevotřískové desky (LDTD) o tl. 18 mm, v dekoru bílá matná hladká, olepno ABS hranou o tl. 2 mm v dekoru LDTD, technologií PUR, výplň - bezpečnostní mléčné sklo o min. tl. 4 mm. Dvířka naložená, opatřeno plastovou čočkou pro tlumení dorazu.</p> <p><b>Kování: závěsy dvířek</b> naložené, celokovové, úhel otevření min. 110°. Závěsy pro intenzivní používání s integrovaným tlumením - dotahem, dovírání - samozavírací, včetně krytek. Montáž nebo demontáž ramínka závěsu na podložku stlačením pojistky. Pojistka umožňuje montáž a demontáž ramínka z podložky bez použití nářadí.</p> <p><b>Sokl:</b>Nerezový sokl výška 100 mm, opatřen těsněním a rohovými koncovkami - těsnící lištou u podlahy zabraňující zatékání vody. Rektifikační nohy v. 100 mm.</p> <p><b>Úchytky:</b>provedení kov - stříbrné matné, tvar oblé, min. rozteč 320 mm (případně přizpůsobit šířce dvířek a čílek), orientace svisle.</p> <p><b>Zámky:</b> Jedno nebo trojcestné zámky. S možností objednání výměnné vložky a doobjednání klíče, možnost zámků se stejnými klíčovými řadami a generálním klíčem.</p>	<p><b>Součástí dodávky a montáže je i veškerý potřebný spojovací/ instalační materiál a případná koordinace s ostatními profesemi/ částmi vybavení!</b></p> <p><b>Součástí dodávky je kotvicí materiál pro ukotvení vrchních skříněk do SDK stěn (2xdesky tl.12,5mm), železobetonových nebo zděných stěn.</b></p>	<p>- celková šířka - 800 mm</p> <p>- celková hloubka - 600 mm</p> <p>- celková výška - 2000 mm</p>	<p><b>Pzn. Před výrobou je dodavatel povinen provést zaměření skutečného stavu v místě montáže, dekor materiálů a komponentů bude odsouhlasen projektantem interiéru před započítím realizace (výroby)</b></p>	2						2	
								3					3	



VN	N400	SKŘÍŇ POLICOVÁ 2 PLNÉ A 2 PROSKLENÉ DVEŘE (2/3 SKLO, 1/3 PLNÉ), UZAMYKATELNÁ, 6x POLICE š. 800 x hl. 500 x v. 2000 mm	<p><b>Korpus + police:</b> oboustranně laminovaná dřevotřísková deska (LDTD) o tl. 18 mm, v dekoru bílá matná hladká, emisní třída volného formaldehydu min. E1, kvalitativně musí odpovídat platným normám ČR. Na exponovaných místech - přední hrany korpusu a polic olepeny ABS hranou o tl. 2 mm, v dekoru LDTD olepeno technologií PUR. Ostatní hrany olepeny ABS hranami o tl. 1 mm, v dekoru LDTD olepeno technologií PUR. Police volné, výškově přestavitelná na kovových podpěrkách, které umožňují zařizování proti nechtěnému vytažení. Police ve skříních o šířce 800 mm a více se zadní lištou (vystužení proti průhybu police). <b>Záda</b> jednostranně lakovaná HDF (sololak) o min. tl. 3 mm, dekor bílá. Záda v drážce/polodrážce. Horní skříněky zavěšeny/opatřeny rektifikačními - seřiditelnými závěsy pro zavěšení na lištu.</p> <p><b>Dvířka:</b> oboustranně laminovaná dřevotřísková deska (LDTD) o tl. 18 mm, v dekoru bílá matná hladká, emisní třída volného formaldehydu min. E1, kvalitativně musí odpovídat platným normám ČR. Dvířka olepena po obvodu ABS hranou o tl. 2 mm, v dekoru LDTD zaoblené (R=2 mm), olepeno technologií PUR. Prosklená dvířka rámová z oboustranně laminované dřevotřískové desky (LDTD) o tl. 18 mm, v dekoru bílá matná hladká, olepno ABS hranou o tl. 2 mm v dekoru LDTD, technologií PUR, výplň - bezpečnostní mléčné sklo o min. tl. 4 mm. Dvířka naložená, opatřeno plastovou čočkou pro tlumení dorazu.</p> <p><b>Kování: závěsy dvířek</b> naložené, celokovové, úhel otevření min. 110°. Závěsy pro intenzivní používání s integrovaným tlumením - dotahem, dovírání - samozavírací, včetně krytek. Montáž nebo demontáž ramínka závěsu na podložku stalcením pojistky. Pojistka umožňuje montáž a demontáž ramínka z podložky bez použití nářadí.</p> <p><b>Sokl:</b>Nerezový sokl výška 100 mm, opatřen těsněním a rohovými koncovkami - těsnící lištou u podlahy zabraňující zatékání vody. Rektifikační nohy v. 100 mm.</p> <p><b>Úchytky:</b>provedení kov - stříbrné matné, tvar oblé, min. rozteč 320 mm (případně přizpůsobit šířce dvířek a čílek), orientace svisle.</p> <p><b>Zámky:</b> Jedno nebo trojcestné zámky. S možností objednání výměnné vložky a doobjednání klíče, možnost zámků se stejnými klíčovými řadami a generálním klíčem.</p>	<p><b>Součástí dodávky a montáže je i veškerý potřebný spojovací/ instalační materiál a případná koordinace s ostatními profesemi/ částmi vybavení!</b></p> <p><b>Součástí dodávky je kotvicí materiál pro ukotvení vrchních skříněk do SDK stěn (2xdesky tl.12,5mm), železobetonových nebo zděných stěn.</b></p>	<div>- celková šířka - 800 mm</div> <div>- celková hloubka - 500 mm</div> <div>- celková výška - 2000 mm</div>	<div>Pzn. Před výrobou je dodavatel povinen provést zaměření skutečného stavu v místě montáže, dekor materiálů a komponentů bude odsouhlasen projektantem interiéru před započítím realizace (výroby)</div>	<div><div></div><div></div><div></div><div></div><div></div><div>1</div><div>1</div></div> <div></div>
			<p><b>Korpus + police:</b> oboustranně laminovaná dřevotřísková deska (LDTD) o tl. 18 mm, v dekoru bílá matná hladká, emisní třída volného formaldehydu min. E1, kvalitativně musí odpovídat platným normám ČR. Na exponovaných místech - přední hrany korpusu a polic olepeny ABS hranou o tl. 2 mm, v dekoru LDTD olepeno technologií PUR. Ostatní hrany olepeny ABS hranami o tl. 1 mm, v dekoru LDTD olepeno technologií PUR. Police volné, výškově přestavitelná na kovových podpěrkách, které umožňují zařizování proti nechtěnému vytažení. Police ve skříních o šířce 800 mm a více se zadní lištou (vystužení proti průhybu police). <b>Záda</b> jednostranně lakovaná HDF (sololak) o min. tl. 3 mm, dekor bílá. Záda v drážce/polodrážce. Horní skříněky zavěšeny/opatřeny rektifikačními - seřiditelnými závěsy pro zavěšení na lištu.</p> <p><b>Dvířka:</b> oboustranně laminovaná dřevotřísková deska (LDTD) o tl. 18 mm, v dekoru bílá matná hladká, emisní třída volného formaldehydu min. E1, kvalitativně musí odpovídat platným normám ČR. Dvířka olepena po obvodu ABS hranou o tl. 2 mm, v dekoru LDTD zaoblené (R=2 mm), olepeno technologií PUR. Prosklená dvířka rámová z oboustranně laminované dřevotřískové desky (LDTD) o tl. 18 mm, v dekoru bílá matná hladká, olepno ABS hranou o tl. 2 mm v dekoru LDTD, technologií PUR, výplň - bezpečnostní mléčné sklo o min. tl. 4 mm. Dvířka naložená, opatřeno plastovou čočkou pro tlumení dorazu.</p> <p><b>Kování: závěsy dvířek</b> naložené, celokovové, úhel otevření min. 110°. Závěsy pro intenzivní používání s integrovaným tlumením - dotahem, dovírání - samozavírací, včetně krytek. Montáž nebo demontáž ramínka závěsu na podložku stalcením pojistky. Pojistka umožňuje montáž a demontáž ramínka z podložky bez použití nářadí.</p> <p><b>Sokl:</b>Nerezový sokl výška 100 mm, opatřen těsněním a rohovými koncovkami - těsnící lištou u podlahy zabraňující zatékání vody. Rektifikační nohy v. 100 mm.</p> <p><b>Úchytky:</b>provedení kov - stříbrné matné, tvar oblé, min. rozteč 320 mm (případně přizpůsobit šířce dvířek a čílek), orientace svisle.</p> <p><b>Zámky:</b> Jedno nebo trojcestné zámky. S možností objednání výměnné vložky a doobjednání klíče, možnost zámků se stejnými klíčovými řadami a generálním klíčem.</p>	<p><b>Součástí dodávky a montáže je i veškerý potřebný spojovací/ instalační materiál a případná koordinace s ostatními profesemi/ částmi vybavení!</b></p> <p><b>Součástí dodávky je kotvicí materiál pro ukotvení vrchních skříněk do SDK stěn (2xdesky tl.12,5mm), železobetonových nebo zděných stěn.</b></p>	<div>- celková šířka - 800 mm</div> <div>- celková hloubka - 500 mm</div> <div>- celková výška - 2000 mm</div>	<div>Pzn. Před výrobou je dodavatel povinen provést zaměření skutečného stavu v místě montáže, dekor materiálů a komponentů bude odsouhlasen projektantem interiéru před započítím realizace (výroby)</div>	<div><div></div><div></div><div></div><div></div><div>2</div><div>2</div></div> <div></div>

VN	N402-1	SKŘÍŇ POLICOVÁ 2 PLNÉ A 2 PROSKLENÉ DVEŘE (2/3 SKLO, 1/3 PLNÉ), UZAMYKATELNÁ, 6x POLICE š. 800 x hl. 400 x v. 2000 mm	<p><b>Korpus + police:</b> oboustranně laminovaná dřevotřísková deska (LDTD) o tl. 18 mm, v dekoru bílá matná hladká, emisní třída volného formaldehydu min. E1, kvalitativně musí odpovídat platným normám ČR. Na exponovaných místech - přední hrany korpusu a polic olepeny ABS hranou o tl. 2 mm, v dekoru LDTD olepeno technologií PUR. Police volné, výškově přestavitelná na kovových podpěrkách, které umožňují zafixování proti nechtěnému vytažení. Police ve skříních o šířce 800 mm a více se zadní lištou (vystužení proti průhybu police). <b>Záda</b> jednostranně lakovaná HDF (sololak) o min. tl. 3 mm, dekor bílá. Záda v drážce/polodrážce. Horní skříněky zavěšeny/opatřeny rektifikačními - seřiditelnými závěsy pro zavěšení na lištu.</p> <p><b>Dvířka:</b> oboustranně laminovaná dřevotřísková deska (LDTD) o tl. 18 mm, v dekoru bílá matná hladká, emisní třída volného formaldehydu min. E1, kvalitativně musí odpovídat platným normám ČR. Dvířka olepena po obvodu ABS hranou o tl. 2 mm, v dekoru LDTD zaoblené (R=2 mm), olepeno technologií PUR. Prosklená dvířka rámová z oboustranně laminované dřevotřískové desky (LDTD) o tl. 18 mm, v dekoru bílá matná hladká, olepno ABS hranou o tl. 2 mm v dekoru LDTD, technologií PUR, výplň - bezpečnostní mléčné sklo o min. tl. 4 mm. Dvířka naložená, opatřeno plastovou čočkou pro tlumení dorazu.</p> <p><b>Kování:</b> <u>závěsy dvířek</u> naložené, celokovové, úhel otevření min. 110°. Závěsy pro intenzivní používání s integrovaným tlumením - dotahem, dovírání - samozavírací, včetně krytek. Montáž nebo demontáž ramínka závěsu na podložku stlačením pojistky. Pojistka umožňuje montáž a demontáž ramínka z podložky bez použití nářadí.</p> <p><b>Sokl:</b>Nerezový sokl výška 100 mm, opatřen těsněním a rohovými koncovkami - těsnící lištou u podlahy zabraňující zatékání vody. Rektifikační nohy v. 100 mm.</p> <p><b>Úchytky:</b>provedení kov - stříbrné matné, tvar oblé, min. rozteč 320 mm (případně přizpůsobit šířce dvířek a čílek), orientace svisle.</p> <p><b>Zámky:</b> Jedno nebo trojcestné zámky. S možností objednání výměnné vložky a doobjednání klíče, možnost zámků se stejnými klíčovými řadami a generálním klíčem.</p>	<p><b>Součástí dodávky a montáže je i veškerý potřebný spojovací/ instalační materiál a případná koordinace s ostatními profesemi/ částmi vybavení!</b></p> <p><b>Součástí dodávky je kotvicí materiál pro ukotvení vrchních skříněk do SDK stěn (2xdesky tl.12,5mm), železobetonových nebo zděných stěn.</b></p>	<p>- celková šířka - 800 mm</p> <p>- celková hloubka - 400 mm</p> <p>- celková výška - 2000 mm</p>	<p><b>Pzn. Před výrobou je dodavatel povinen provést zaměření skutečného stavu v místě montáže, dekor materiálů a komponentů bude odsouhlasen projektantem interiéru před započítím realizace (výroby)</b></p>	<table><tr><td></td><td></td><td></td><td>2</td><td>4</td><td>6</td><td></td></tr></table>				2	4	6			
						2	4	6								
VN	N402-2	SKŘÍŇ POLICOVÁ 2-DVĚŘOVÁ, UZAMYKATELNÁ,6 x POLICE š. 800 x hl. 400 x v. 2000 mm	<p><b>Korpus + police:</b> oboustranně laminovaná dřevotřísková deska (LDTD) o tl. 18 mm, v dekoru bílá matná hladká, emisní třída volného formaldehydu min. E1, kvalitativně musí odpovídat platným normám ČR. Na exponovaných místech - přední hrany korpusu a polic olepeny ABS hranou o tl. 2 mm, v dekoru LDTD olepeno technologií PUR. Police volné, výškově přestavitelná na kovových podpěrkách, které umožňují zafixování proti nechtěnému vytažení. Police ve skříních o šířce 800 mm a více se zadní lištou (vystužení proti průhybu police). <b>Záda</b> jednostranně lakovaná HDF (sololak) o min. tl. 3 mm, dekor bílá. Záda v drážce/polodrážce. Horní skříněky zavěšeny/opatřeny rektifikačními - seřiditelnými závěsy pro zavěšení na lištu.</p> <p><b>Dvířka:</b> oboustranně laminovaná dřevotřísková deska (LDTD) o tl. 18 mm, v dekoru bílá matná hladká, emisní třída volného formaldehydu min. E1, kvalitativně musí odpovídat platným normám ČR. Dvířka olepena po obvodu ABS hranou o tl. 2 mm, v dekoru LDTD zaoblené (R=2 mm), olepeno technologií PUR. Dvířka naložená, opatřeno plastovou čočkou pro tlumení dorazu.</p> <p><b>Kování:</b> <u>závěsy dvířek</u> naložené, celokovové, úhel otevření min. 110°. Závěsy pro intenzivní používání s integrovaným tlumením - dotahem, dovírání - samozavírací, včetně krytek. Montáž nebo demontáž ramínka závěsu na podložku stlačením pojistky. Pojistka umožňuje montáž a demontáž ramínka z podložky bez použití nářadí.</p> <p><b>Sokl:</b>Nerezový sokl výška 100 mm, opatřen těsněním a rohovými koncovkami - těsnící lištou u podlahy zabraňující zatékání vody. Rektifikační nohy v. 100 mm.</p> <p><b>Úchytky:</b>provedení kov - stříbrné matné, tvar oblé, min. rozteč 320 mm (případně přizpůsobit šířce dvířek a čílek), orientace svisle.</p> <p><b>Zámky:</b> Jedno nebo trojcestné zámky. S možností objednání výměnné vložky a doobjednání klíče, možnost zámků se stejnými klíčovými řadami a generálním klíčem.</p>	<p><b>Součástí dodávky a montáže je i veškerý potřebný spojovací/ instalační materiál a případná koordinace s ostatními profesemi/ částmi vybavení!</b></p> <p><b>Součástí dodávky je kotvicí materiál pro ukotvení vrchních skříněk do SDK stěn (2xdesky tl.12,5mm), železobetonových nebo zděných stěn.</b></p>	<p>- celková šířka - 800 mm</p> <p>- celková hloubka - 400 mm</p> <p>- celková výška - 2000 mm</p>	<p><b>Pzn. Před výrobou je dodavatel povinen provést zaměření skutečného stavu v místě montáže, dekor materiálů a komponentů bude odsouhlasen projektantem interiéru před započítím realizace (výroby)</b></p>	<table><tr><td></td><td>2</td><td></td><td></td><td></td><td></td><td>2</td><td></td></tr></table>		2					2		
	2					2										

VN	N405-1	SKŘÍŇ POLICOVÁ 2 PLNÉ A 2 PROSKLENÉ DVEŘE (2/3 SKLO, 1/3 PLNÉ), UZAMYKATELNÁ, 6x POLICE š. 700 x hl. 500 x v. 2000 mm	<p><b>Korpus + police:</b> oboustranně laminovaná dřevotřísková deska (LDTD) o tl. 18 mm, v dekoru bílá matná hladká, emisní třída volného formaldehydu min. E1, kvalitativně musí odpovídat platným normám ČR. Na exponovaných místech - přední hrany korpusu a polic olepeny ABS hranou o tl. 2 mm, v dekoru LDTD olepeno technologií PUR. Ostatní hrany olepeny ABS hranami o tl. 1 mm, v dekoru LDTD olepeno technologií PUR. Police volné, výškově přestavitelná na kovových podpěrkách, které umožňují zafixování proti nechtěnému vytažení. Police ve skříních o šířce 800 mm a více se zadní lištou (vystužení proti průhybu police). <b>Záda</b> jednostranně lakovaná HDF (sololak) o min. tl. 3 mm, dekor bílá. Záda v drážce/polodrážce. Horní skříněky zavěšeny/opatřeny rektifikačními - seřiditelnými závěsy pro zavěšení na lištu.</p> <p><b>Dvířka:</b> oboustranně laminovaná dřevotřísková deska (LDTD) o tl. 18 mm, v dekoru bílá matná hladká, emisní třída volného formaldehydu min. E1, kvalitativně musí odpovídat platným normám ČR. Dvířka olepena po obvodu ABS hranou o tl. 2 mm, v dekoru LDTD zaoblené (R=2 mm), olepeno technologií PUR. Prosklená dvířka rámová z oboustranně laminované dřevotřískové desky (LDTD) o tl. 18 mm, v dekoru bílá matná hladká, olepno ABS hranou o tl. 2 mm v dekoru LDTD, technologií PUR, výplň - bezpečnostní mléčné sklo o min. tl. 4 mm. Dvířka naložená, opatřeno plastovou čočkou pro tlumení dorazu.</p> <p><b>Kování:</b> <u>závěsy dvířek</u> naložené, celokovové, úhel otevření min. 110°. Závěsy pro intenzivní používání s integrovaným tlumením - dotahem, dovírání - samozavírací, včetně krytek. Montáž nebo demontáž ramínka závěsu na podložku stlačením pojistky. Pojistka umožňuje montáž a demontáž ramínka z podložky bez použití nářadí.</p> <p><b>Sokl:</b>Nerezový sokl výška 100 mm, opatřen těsněním a rohovými koncovkami - těsnící lištou u podlahy zabraňující zatékání vody. Rektifikační nohy v. 100 mm.</p> <p><b>Úchytky:</b>provedení kov - stříbrné matné, tvar oblé, min. rozteč 320 mm (případně přizpůsobit šířce dvířek a čílek), orientace svisle.</p> <p><b>Zámky:</b> Jedno nebo trojcestné zámky. S možností objednání výměnné vložky a doobjednání klíče, možnost zámků se stejnými klíčovými řadami a generálním klíčem.</p>	<p><b>Součástí dodávky a montáže je i veškerý potřebný spojovací/ instalační materiál a případná koordinace s ostatními profesemi/ částmi vybavení!</b></p> <p><b>Součástí dodávky je kotvicí materiál pro ukotvení vrchních skříněk do SDK stěn (2xdesky tl.12,5mm), železobetonových nebo zděných stěn.</b></p>	<p>- celková šířka - 700 mm</p> <p>- celková hloubka - 500 mm</p> <p>- celková výška - 2000 mm</p>	<p><b>Pzn. Před výrobou je dodavatel povinen provést zaměření skutečného stavu v místě montáže, dekor materiálů a komponentů bude odsouhlasen projektantem interiéru před započítím realizace (výroby)</b></p>	<table><tr><td></td><td></td><td></td><td></td><td></td><td></td><td></td><td></td></tr><tr><td></td><td>2</td><td></td><td></td><td></td><td></td><td>2</td><td></td></tr></table> <div></div>										2					2	
	2					2																	
VN	N405-2	SKŘÍŇ POLICOVÁ 2-DVĚŘOVÁ, UZAMYKATELNÁ, 6x POLICE š. 700 x hl. 500 x v. 2000 mm	<p><b>Korpus + police:</b> oboustranně laminovaná dřevotřísková deska (LDTD) o tl. 18 mm, v dekoru bílá matná hladká, emisní třída volného formaldehydu min. E1, kvalitativně musí odpovídat platným normám ČR. Na exponovaných místech - přední hrany korpusu a polic olepeny ABS hranou o tl. 2 mm, v dekoru LDTD olepeno technologií PUR. Ostatní hrany olepeny ABS hranami o tl. 1 mm, v dekoru LDTD olepeno technologií PUR. Police volné, výškově přestavitelná na kovových podpěrkách, které umožňují zafixování proti nechtěnému vytažení. Police ve skříních o šířce 800 mm a více se zadní lištou (vystužení proti průhybu police). <b>Záda</b> jednostranně lakovaná HDF (sololak) o min. tl. 3 mm, dekor bílá. Záda v drážce/polodrážce. Horní skříněky zavěšeny/opatřeny rektifikačními - seřiditelnými závěsy pro zavěšení na lištu.</p> <p><b>Dvířka:</b> oboustranně laminovaná dřevotřísková deska (LDTD) o tl. 18 mm, v dekoru bílá matná hladká, emisní třída volného formaldehydu min. E1, kvalitativně musí odpovídat platným normám ČR. Dvířka olepena po obvodu ABS hranou o tl. 2 mm, v dekoru LDTD zaoblené (R=2 mm), olepeno technologií PUR. Dvířka naložená, opatřeno plastovou čočkou pro tlumení dorazu.</p> <p><b>Kování:</b> <u>závěsy dvířek</u> naložené, celokovové, úhel otevření min. 110°. Závěsy pro intenzivní používání s integrovaným tlumením - dotahem, dovírání - samozavírací, včetně krytek. Montáž nebo demontáž ramínka závěsu na podložku stlačením pojistky. Pojistka umožňuje montáž a demontáž ramínka z podložky bez použití nářadí.</p> <p><b>Sokl:</b>Nerezový sokl výška 100 mm, opatřen těsněním a rohovými koncovkami - těsnící lištou u podlahy zabraňující zatékání vody. Rektifikační nohy v. 100 mm.</p> <p><b>Úchytky:</b>provedení kov - stříbrné matné, tvar oblé, min. rozteč 320 mm (případně přizpůsobit šířce dvířek a čílek), orientace svisle.</p> <p><b>Zámky:</b> Jedno nebo trojcestné zámky. S možností objednání výměnné vložky a doobjednání klíče, možnost zámků se stejnými klíčovými řadami a generálním klíčem.</p>	<p><b>Součástí dodávky a montáže je i veškerý potřebný spojovací/ instalační materiál a případná koordinace s ostatními profesemi/ částmi vybavení!</b></p> <p><b>Součástí dodávky je kotvicí materiál pro ukotvení vrchních skříněk do SDK stěn (2xdesky tl.12,5mm), železobetonových nebo zděných stěn.</b></p>	<p>- celková šířka - 700 mm</p> <p>- celková hloubka - 500 mm</p> <p>- celková výška - 2000 mm</p>	<p><b>Pzn. Před výrobou je dodavatel povinen provést zaměření skutečného stavu v místě montáže, dekor materiálů a komponentů bude odsouhlasen projektantem interiéru před započítím realizace (výroby)</b></p>	<table><tr><td></td><td></td><td></td><td></td><td></td><td></td><td></td><td></td></tr><tr><td></td><td>2</td><td></td><td></td><td></td><td></td><td>2</td><td></td></tr></table> <div></div>										2					2	
	2					2																	

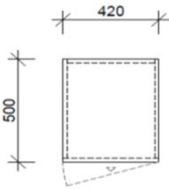
15033-DPS-D.2-01.2b Kusovník_zdravotnického volného nábytku												
Typ nábytku zastavěný/vol ný ZN/VN	Kód výrobku (kompletu)	Název položky	Popis - technická specifikace, materiálové provedení, dekory	Specifikace vybavení	Rozměry, poznámky	počet 1. PP	počet 1. NP	počet 2. NP	počet 3. NP	počet 4. NP	Celkem	Schéma položky (bez měřítka)
Ozn. ve výkrese												

# STOLY A KONTEJNERY

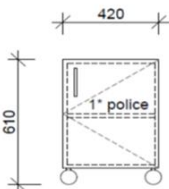
VN	N124	<b>Kontejner pojízdný dvířka, 1x police, zámek, š. 420 x hl. 500 x v. 610</b>	<p><b>Korpus + police:</b> oboustranně laminovaná dřevotřísková deska (LDTD) o tl. 18 mm, v dekoru bílá matná hladká, emisní třída volného formaldehydu min. E1, kvalitativně musí odpovídat platným normám ČR. Na exponovaných místech - přední hrany korpusu a polic oplepeny ABS hranou o tl. 2 mm, v dekoru LDTD oplepeno technologií PUR. Ostatní hrany oplepeny ABS hranami o tl. 1 mm, v dekoru LDTD oplepeno technologií PUR. <b>Vrchní deska kontejneru:</b> oboustranně laminovaná dřevotřísková deska (LDTD) o tl. 18, mmm, v dekoru bílá matná hladká, po obvodu olepan ABS hranou o tl. 2 mm v dekoru LDTD, oplepeno technologií PUR. <b>Záda</b> oboustranně laminovaná dřevotřísková deska (LDTD) o tl. 18 mm, v dekoru bílá matná hladká.</p> <p><b>Dvířka:</b> oboustranně laminovaná dřevotřísková deska (LDTD) o tl. 18 mm, v dekoru bílá matná hladká, emisní třída volného formaldehydu min. E1, kvalitativně musí odpovídat platným normám ČR. Dvířka oplepena po obvodu ABS hranou o tl. 2 mm, v dekoru LDTD zaoblené (R=2 mm), oplepeno technologií PUR. Prosklená dvířka rámová z oboustranně laminované dřevotřískové desky (LDTD) o tl. 18 mm, v dekoru bílá matná hladká, olepno ABS hranou o tl. 2 mm v dekoru LDTD, technologií PUR, výplň - bezpečnostní mléčné sklo o min. tl. 4 mm. Dvířka naložená, opatřeno plastovou čoučkou pro tlumení dorazu.</p> <p><b>Kování:</b> <b>závěsy dvířek</b> naložené, celokovové, úhel otevření min. 110°. Závěsy pro intenzivní používání s integrovaným tlumením - dotahem, dovírání - samozavírací, včetně krytek. Montáž nebo demontáž ramínka závěsu na podložku stlačením pojistky. Pojistka umožňuje montáž a demontáž ramínka z podložky bez použití nářadí.</p> <p><b>Kolečka:</b> plastová otočná nábytková kolečka na vinylové podlahy. Dvě kolečka opatřena brzdou.</p> <p><b>Úchytky:</b>provedení kov - stříbrné matné, tvar oblé, min. rozteč 320 mm (případně přizpůsobit šířce dvířek a čílek), orientace vsmle.</p> <p><b>Zámky:</b> Jedno nebo trojcestné zámky. S možností objednání výměnné vložky a doobjednání klíče, možnost zámků se stejnými klíčovými řadami a generálním klíčem.</p>	<p><b>Součástí dodávky a montáže je i veškerý potřebný spojovací/ instalační materiál a případná koordinace s ostatními profesemi/ částmi vybavení!</b></p>	<p>- celková šířka - 420 mm</p> <p>- celková hloubka - 500 mm</p> <p>- celková výška - 610 mm</p>	<div><div></div><div></div><div></div><div></div><div></div><div></div><div></div><div></div></div> <div>N124 - KONTEJNER POJÍZDNÝ</div> <div><div>Půdorys</div><div><div>420</div><div>500</div></div><div><div>Pohled</div><div><div>420</div><div>610</div></div><div><div>1* police</div></div></div></div>
		<p><b>Pzn. Před výrobou je dodavatel povinen provést zaměření skutečného stavu v místě montáže, dekor materiálů a komponentů bude odsouhlasen projektantem interiéru před započítím realizace (výroby)</b></p>				
VN	N139	<b>KONTEJNER POJÍZDNÝ 4x ZÁSUVKA, CENTRÁLNÍ ZÁMEK, š. 420 x hl. 500 x v. 610</b>	<p><b>Korpus:</b> oboustranně laminovaná dřevotřísková deska (LDTD) o tl. 18 mm, v dekoru bílá matná hladká, emisní třída volného formaldehydu min. E1, kvalitativně musí odpovídat platným normám ČR. Na exponovaných místech - přední hrany korpusu a polic oplepeny ABS hranou o tl. 2 mm, v dekoru LDTD oplepeno technologií PUR. Ostatní hrany oplepeny ABS hranami o tl. 1 mm, v dekoru LDTD oplepeno technologií PUR. <b>Vrchní deska kontejneru:</b> oboustranně laminovaná dřevotřísková deska (LDTD) o tl. 18, mmm, v dekoru bílá matná hladká, po obvodu olepan ABS hranou o tl. 2 mm v dekoru LDTD, oplepeno technologií PUR. <b>Záda</b> oboustranně laminovaná dřevotřísková deska (LDTD) o tl. 18 mm, v dekoru bílá matná hladká.</p> <p><b>Čela zásuvek:</b> oboustranně laminovaná dřevotřísková deska (LDTD) o tl. 18 mm, v dekoru bílá matná hladká, emisní třída volného formaldehydu min. E1, kvalitativně musí odpovídat platným normám ČR. Čelá zásuvek po obvodu ABS hranou o tl. 2 mm, v dekoru LDTD zaoblené (R=2 mm), oplepeno technologií PUR.Čela zásuvek opatřena plastovou čoučkou pro tlumení dorazu.</p> <p><b>Kování:</b> kovový kuličkový výsuv s tlumením - dotahem dovření, plnovýsuv, nosnost min. 25 kg, Horní zásuvka organizér - tužkovnice.</p> <p><b>Kolečka:</b> plastová otočná nábytková kolečka na vinylové podlahy. Dvě kolečka opatřena brzdou.</p> <p><b>Úchytky:</b>provedení kov - stříbrné matné, tvar oblé, min. rozteč 320 mm (případně přizpůsobit šířce dvířek a čílek), orientace vodorovně.</p> <p><b>Zámky:</b> Centrální zamykání. S možností objednání výměnné vložky a doobjednání klíče, možnost zámků se stejnými klíčovými řadami a generálním klíčem.</p>	<p><b>Součástí dodávky a montáže je i veškerý potřebný spojovací/ instalační materiál a případná koordinace s ostatními profesemi/ částmi vybavení!</b></p>	<p>- celková šířka - 420 mm</p> <p>- celková hloubka - 500 mm</p> <p>- celková výška - 610 mm</p>	<div><div></div><div></div><div></div><div></div><div></div><div></div><div></div><div></div></div> <div>N143, N139 - KONTEJNER POJÍZDNÝ</div> <div><div>Půdorys</div><div><div>420</div><div>500</div></div><div><div>Pohled</div><div><div>420</div><div>610</div></div><div><div></div></div></div></div>
<p><b>Pzn. Před výrobou je dodavatel povinen provést zaměření skutečného stavu v místě montáže, dekor materiálů a komponentů bude odsouhlasen projektantem interiéru před započítím realizace (výroby)</b></p>						

N124 - KONTEJNER POJÍZDNÝ

Půdorys

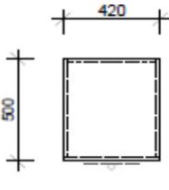


Pohled

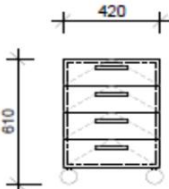


N143, N139 - KONTEJNER POJÍZDNÝ

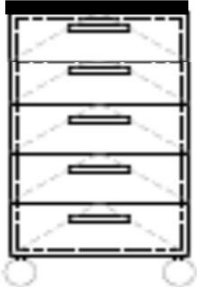
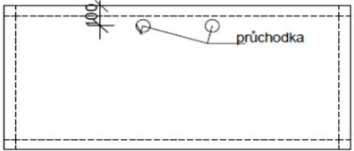


Půdorys



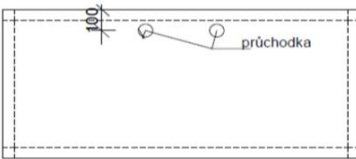


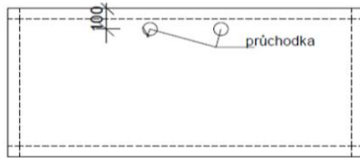


Pohled





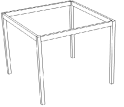





VN	N140	KONTEJNER POJÍZDNÝ 5x ZÁSUVKA, CENTRÁLNÍ ZÁMEK, š. 420 x hl. 600 x v. 900	<p><b>Korpus:</b> oboustranně laminovaná dřevotřísková deska (LDTD) o tl. 18 mm, v dekoru bílá matná hladká, emisní třída volného formaldehydu min. E1, kvalitativně musí odpovídat platným normám ČR. Na exponovaných místech - přední hrany korpusu a polic oplepeny ABS hranou o tl. 2 mm, v dekoru LDTD oplepeno technologií PUR. Ostatní hrany oplepeny ABS hranami o tl. 1 mm, v dekoru LDTD oplepeno technologií PUR.</p> <p><b>Vrchní deska kontejneru:</b> dřevotřísková deska s HPL-laminátem (postforming) o tl. 38 mm v dekoru středně šedá, podle normy EN 312 dřevotřískové desky, které jsou opracovány vysokotlakým laminátem (dle normy EN 438-4).Čelní hrana stolu - oboustranný postforming, zadní a boční hrany oplepeny ABS hranou o tl. 2 mm, v dekoru pracovní deskyzaoblené (R=2 mm), oplepeno technologií PUR. <b>Záda</b> oboustranně laminovaná dřevotřísková deska (LDTD) o tl. 18 mm, v dekoru bílá matná hladká.</p> <p><b>Čela zásuvek:</b> oboustranně laminovaná dřevotřísková deska (LDTD) o tl. 18 mm, v dekoru bílá matná hladká, emisní třída volného formaldehydu min. E1, kvalitativně musí odpovídat platným normám ČR. Čelá zásuvek po obvodu ABS hranou o tl. 2 mm, v dekoru LDTD zaoblené (R=2 mm), oplepeno technologií PUR.Čela zásuvek opatřena plastovou čoučkou pro tlumení dorazu.</p> <p><b>Kování:</b> kovový kuličkový výsuv s tlumením - dotahem dovření, plnovýsuv, nosnost min. 25 kg, Horní zásuvka organizér - tužkovnice.</p> <p><b>Kolečka:</b> plastová otočná nábytková kolečka na vinylové podlahy. Dvě kolečka opatřena brzdou.</p> <p><b>Úchytky:</b>provedení kov - stříbrné matné, tvar oblé, min. rozteč 320 mm (případně přizpůsobit šířce dvířek a čílek), orientace vodorovně.</p> <p><b>Zámky:</b> Centrální zamykání. S možností objednání výměnné vložky a doobjednání klíče, možnost zámků se stejnými klíčovými řadami a generálním klíčem.</p>	Součástí dodávky a montáže je i veškerý potřebný spojovací/ instalační materiál a případná koordinace s ostatními profesemi/ částmi vybavení!	<div> <div></div> <div></div> <div></div> <div></div> <div>2</div> <div>2</div> <div></div> </div>	
			<div> <div>- celková šířka - 420 mm</div> <div>- celková hloubka - 600 mm</div> <div>- celková výška - 900 mm</div> </div> <div> <div>Pzn. Před výrobou je dodavatel povinen provést zaměření skutečného stavu v místě montáže, dekor materiálů a komponentů bude odsouhlasen projektantem interiéru před započítím realizace (výroby)</div> </div>			
VN	N142 KOM	STŮL PRACOVNÍ, 2x PRŮCHODKA, KOVOVÁ PODNOŽ, š. 1800 x hl. 800 x v. 750	<p><b>Pracovní deska:</b> kompaktní deska z vysokotlakého laminátu (HPL) o tl. 12 mm, v dekoru středně šedá, podle normy EN 438-4 z vrstev jádrového a dekorativního papíru, impregnovaného pryskyřicí, kvalitativně musí odpovídat platným normám ČR a určením pro laboratorní provozy - tj. dostatečná rezistence vůči agresivním chemikáliím a vysokou mechanickou odolností vůči poškrábání a opotřebení. Hrany bez ABS, přiznané pohledové jádro desky. Pohledové hrany pracovní desky opatřeny bombátem.</p> <p>Těsnící lišta lišta není uvažována. 2x průchodka v pracovní desce</p> <p><b>Kovová podnož:</b> horní rám (doplnit dle potřeby příčkami, které zamezí případnému průhybu pracovní desky) jekl 50*30 mm, spodní rám min. 200 mm od podlahy (zpevnění noh, trnož) jekl 30*30 mm, nohy jekl min. 30*30 mm,celá konstrukce svařená, povrchově upravená práškovou vypalovací barvou v odstínu středně šedá (standardně RAL9006). Podnož - nohy opatřeny aretací pro vyrovnání stolu - rektifikační nožičky.</p>	Součástí dodávky a montáže je i veškerý potřebný spojovací/ instalační materiál a případná koordinace s ostatními profesemi/ částmi vybavení!	<div> <div></div> <div>2</div> <div></div> <div></div> <div></div> <div>2</div> <div></div> </div>	<div> <div>Půdorys</div>  <div>Pohled</div>   </div>
			<div> <div>- celková šířka - 1800 mm</div> <div>- celková hloubka - 800 mm</div> <div>- celková výška - 750 mm</div> </div> <div> <div>Pzn. Před výrobou je dodavatel povinen provést zaměření skutečného stavu v místě montáže, dekor materiálů a komponentů bude odsouhlasen projektantem interiéru před započítím realizace (výroby)</div> </div>			

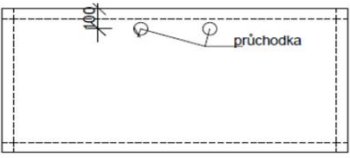
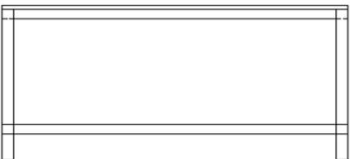

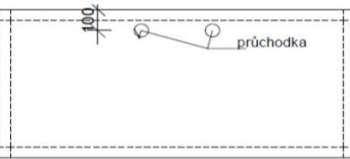


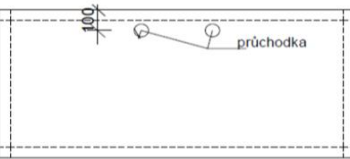


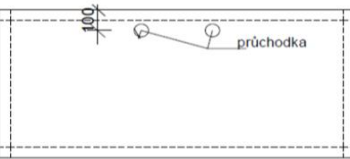


VN	N143	KONTEJNER POJÍZDNÝ 4x ZÁSUVKA, CENTRÁLNÍ ZÁMEK, š. 420 x hl. 500 x v. 610	<p><b>Korpus:</b> oboustranně laminovaná dřevotřísková deska (LDTD) o tl. 18 mm, v dekoru bílá matná hladká, emisní třída volného formaldehydu min. E1, kvalitativně musí odpovídat platným normám ČR. Na exponovaných místech - přední hrany korpusu a polic oplepeny ABS hranou o tl. 2 mm, v dekoru LDTD oplepeno technolgoií PUR. Ostatní hrany oplepeny ABS hranami o tl. 1 mm, v dekoru LDTD oplepeno technologií PUR. <b>Vrchní deska kontejneru:</b> oboustranně laminovaná dřevotřísková deska (LDTD) o tl. 18, mmm, v dekoru bílá matná hladká, po obvodu olepan ABS hranou o tl. 2 mm v dekoru LDTD, oplepeno technologií PUR. <b>Záda</b> oboustranně laminovaná dřevotřísková deska (LDTD) o tl. 18 mm, v dekoru bílá matná hladká.</p> <p><b>Čela zásuvek:</b> oboustranně laminovaná dřevotřísková deska (LDTD) o tl. 18 mm, v dekoru bílá matná hladká, emisní třída volného formaldehydu min. E1, kvalitativně musí odpovídat platným normám ČR. Čelá zásuvek po obvodu ABS hranou o tl. 2 mm, v dekoru LDTD zaoblené (R=2 mm), oplepeno technologií PUR.Čelá zásuvek opatřena plastovou čoučkou pro tlumení dorazu.</p> <p><b>Kování:</b> kovový kuličkový výsuv s tlumením - dotahem dovření, plnovýsuv, nosnost min. 25 kg, Horní zásuvka organizér - tužkovnice.</p> <p><b>Kolečka:</b> plastová otočná nábytková kolečka na vinylové podlahy. Dvě kolečka opatřena brzdou.</p> <p><b>Úchytky:</b>provedení kov - stříbrné matné, tvar oblé, min. rozteč 320 mm (případně přizpůsobit šířce dvířek a čílek), orientace vodorovně.</p> <p><b>Zámky:</b> Centrální zamykání. S možností objednání výměnné vložky a doobjednání klíče, možnost zámků se stejnými klíčovými řadami a generálním klíčem.</p>	Součástí dodávky a montáže je i veškerý potřebný spojovací/ instalační materiál a případná koordinace s ostatními profesemi/ částmi vybavení!	<div> <div>7</div> <div>1</div> <div>29</div> <div>1</div> <div>3</div> <div>41</div> </div> <div> <div>- celková šířka - 420 mm</div> <div>- celková hloubka - 500 mm</div> <div>- celková výška - 610 mm</div> </div> <div> <div>Pzn. Před výrobou je dodavatel povinen provést zaměření skutečného stavu v místě montáže, dekor materiálů a komponentů bude odsouhlasen projektantem interiéru před započítím realizace (výroby)</div> </div>	<div> <div>N143, N139 - KONTEJNER POJÍZDNÝ</div> <div>Půdorys</div> <div> </div> <div>Pohled</div> <div> </div> </div>
			<p><b>Pracovní deska:</b> dřevotřísková deska s HPL-laminátem (postforming) o tl. 38 mm v dekoru středně šedá, podle normy EN 312 dřevotřískové desky, které jsou opracovány vysokotlakým laminátem (dle normy EN 438-4).Čelní hrana stolu - oboustranný postforming, zadní a boční hrany oplepeny ABS hranou o tl. 2 mm, v dekoru pracovní deskyzaoblené (R=2 mm), oplepeno technologií PUR Těsnící lišta lišta není uvažována. 2x průchodka v pracovní desce</p> <p><b>Záda (zadní výplň konstrukce):</b> oboustranně laminovaná dřevotřísková deska (LDTD) o tl. 18 mm, v dekoru bílá matná hladká, emisní třída volného formaldehydu min. E1, kvalitativně musí odpovídat platným normám ČR. Po obvodu olepena ABS hranou o tl. 2 mm, v dekoru LDTD oplepeno technolgoií PUR.</p> <p><b>Kovová podnož:</b> horní rám (doplnit dle potřeby příčkami, které zamezí případnému průhybu pracovní desky) jekl 50*30 mm, spodní rám min. 200 mm od podlahy (zpevnění noh, trnož) jekl 30*30 mm, nohy jekl min. 30*30 mm, celá konstrukce svařená, povrchově upravená práškovou vypalovací barvou v odstínu středně šedá (standartně RAL9006). Podnož - nohy opatřeny aretací pro vyrovnání stolu - rektifikační nožičky.</p>		<div> <div>3</div> <div>1</div> <div>4</div> </div> <div> <div>- celková šířka - 1800 mm</div> <div>- celková hloubka - 700 mm</div> <div>- celková výška - 750 mm</div> </div> <div> <div>Pzn. Před výrobou je dodavatel povinen provést zaměření skutečného stavu v místě montáže, dekor materiálů a komponentů bude odsouhlasen projektantem interiéru před započítím realizace (výroby)</div> </div>	<div> <div>Půdorys</div> <div> </div> <div>Pohled</div> <div> </div> <div> </div> </div>

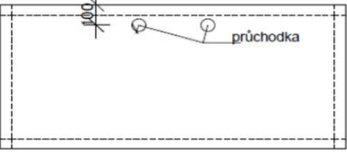


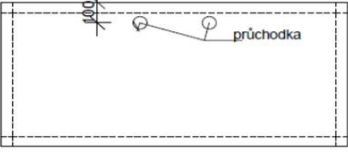


VN	N147 PF	STŮL PRACOVNÍ, 2x PRŮCHODKA, KOVOVÁ PODNOŽ, š. 1500 x hl. 700 x v. 750	<p><b>Pracovní deska:</b> dřevotřísková deska s HPL-laminátem (postforming) o tl. 38 mm v dekoru středně šedá, podle normy EN 312 dřevotřískové desky, které jsou opracovány vysokotlakým laminátem (dle normy EN 438-4). Čelní hrana stolu - oboustranný postforming, zadní a boční hrany oplepeny ABS hranou o tl. 2 mm, v dekoru pracovní deskyzaoblené (R=2 mm), oplepeno technologií PUR Těsnící lišta lišta není uvažována. 2x průchodka v pracovní desce</p> <p><b>Záda (zadní výplň konstrukce):</b> oboustranně laminovaná dřevotřísková deska (LDTD) o tl. 18 mm, v dekoru bílá matná hladká, emisní třída volného formaldehydu min. E1, kvalitativně musí odpovídat platným normám ČR. Po obvodu oplepena ABS hranou o tl. 2 mm, v dekoru LDTD oplepeno technolgoií PUR.</p> <p><b>Kovová podnož:</b> horní rám (doplnit dle potřeby příčkami, které zamezí případnému průhybu pracovní desky) jekl 50*30 mm, spodní rám min. 200 mm od podlahy (zpevnění noh, trnož) jekl 30*30 mm, nohy jekl min. 30*30 mm, celá konstrukce svařená, povrchově upravená práškovou vypalovací barvou v odstínu středně šedá (standardně RAL9006). Podnož - nohy opatřeny aretací pro vyrovnaní stolu - rektifikační nožičky.</p>	Součástí dodávky a montáže je i veškerý potřebný spojovací/ instalační materiál a případná koordinace s ostatními profesemi/ částmi vybavení!	<p>- celková šířka - 1500 mm</p> <p>- celková hloubka - 700 mm</p> <p>- celková výška - 750 mm</p>	<table><tr><td></td><td>8</td><td></td><td></td><td>2</td><td>4</td><td>14</td><td></td></tr></table>		8			2	4	14		<p>Půdorys</p>  <p>Pohled</p>  
					8			2	4	14					
<p><b>Pzn. Před výrobou je dodavatel povinen provést zaměření skutečného stavu v místě montáže, dekor materiálů a komponentů bude odsouhlasen projektantem interiéru před započítím realizace (výroby)</b></p>															
VN	N148 PF	STŮL PRACOVNÍ, 2x PRŮCHODKA, KOVOVÁ PODNOŽ, š. 1800 x hl. 600 x v. 750	<p><b>Pracovní deska:</b> dřevotřísková deska s HPL-laminátem (postforming) o tl. 38 mm v dekoru středně šedá, podle normy EN 312 dřevotřískové desky, které jsou opracovány vysokotlakým laminátem (dle normy EN 438-4). Čelní hrana stolu - oboustranný postforming, zadní a boční hrany oplepeny ABS hranou o tl. 2 mm, v dekoru pracovní deskyzaoblené (R=2 mm), oplepeno technologií PUR Těsnící lišta lišta není uvažována. 2x průchodka v pracovní desce</p> <p><b>Záda (zadní výplň konstrukce):</b> oboustranně laminovaná dřevotřísková deska (LDTD) o tl. 18 mm, v dekoru bílá matná hladká, emisní třída volného formaldehydu min. E1, kvalitativně musí odpovídat platným normám ČR. Po obvodu oplepena ABS hranou o tl. 2 mm, v dekoru LDTD oplepeno technolgoií PUR.</p> <p><b>Kovová podnož:</b> horní rám (doplnit dle potřeby příčkami, které zamezí případnému průhybu pracovní desky) jekl 50*30 mm, spodní rám min. 200 mm od podlahy (zpevnění noh, trnož) jekl 30*30 mm, nohy jekl min. 30*30 mm, celá konstrukce svařená, povrchově upravená práškovou vypalovací barvou v odstínu středně šedá (standardně RAL9006). Podnož - nohy opatřeny aretací pro vyrovnaní stolu - rektifikační nožičky.</p>	Součástí dodávky a montáže je i veškerý potřebný spojovací/ instalační materiál a případná koordinace s ostatními profesemi/ částmi vybavení!	<p>- celková šířka - 1800 mm</p> <p>- celková hloubka - 600 mm</p> <p>- celková výška - 750 mm</p>	<table><tr><td></td><td></td><td></td><td></td><td>2</td><td></td><td>2</td><td></td></tr></table>					2		2		<p>Půdorys</p>  <p>Pohled</p>  
								2		2					
<p><b>Pzn. Před výrobou je dodavatel povinen provést zaměření skutečného stavu v místě montáže, dekor materiálů a komponentů bude odsouhlasen projektantem interiéru před započítím realizace (výroby)</b></p>															

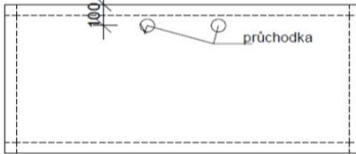





VN	N150 PF	STŮL ODKLÁDACÍ, KOVOVÁ PODNOŽ, š. 1200 x hl. 600 x v. 750	<p><b>Pracovní deska:</b> dřevotřísková deska s HPL-laminátem (postforming) o tl. 38 mm v dekoru středně šedá, podle normy EN 312 dřevotřískové desky, které jsou opracovány vysokotlakým laminátem (dle normy EN 438-4). Čelní hrana stolu - oboustranný postforming, zadní a boční hrany oplepeny ABS hranou o tl. 2 mm, v dekoru pracovní desky zaoblené (R=2 mm), oplepeno technologií PUR</p> <p>Těsnící lišta lišta není uvažována.</p> <p><b>Kovová podnož:</b> horní rám (doplnit dle potřeby příčkami, které zamezí případnému průhybu pracovní desky) jekl 50*30 mm, nohy jekl min. 30*30 mm, celá konstrukce svařená, povrchově upravená práškovou vypalovací barvou v odstínu středně šedá (standartně RAL9006). Podnož - nohy opatřeny aretací pro vyrovnání stolu - rektifikační nožičky.</p>	Součástí dodávky a montáže je i veškerý potřebný spojovací/ instalační materiál a případná koordinace s ostatními profesemi/ částmi vybavení!	<div>- celková šířka - 1200 mm</div> <div>- celková hloubka - 600 mm</div> <div>- celková výška - 750 mm</div>	<div><div></div><div>1</div><div></div><div></div><div></div><div></div><div>1</div><div></div></div>	<div>Půdorys</div> <div></div> <div>Pohled</div> <div></div>
						<div>Pzn. Před výrobou je dodavatel povinen provést zaměření skutečného stavu v místě montáže, dekor materiálů a komponentů bude odsouhlasen projektantem interiéru před započítím realizace (výroby)</div>	
VN	N151 PF	STŮL ODKLÁDACÍ, KOVOVÁ PODNOŽ, š. 800 x hl. 800 x v. 750	<p><b>Pracovní deska:</b> dřevotřísková deska s HPL-laminátem (postforming) o tl. 38 mm v dekoru středně šedá, podle normy EN 312 dřevotřískové desky, které jsou opracovány vysokotlakým laminátem (dle normy EN 438-4). Stůl po obvodu oplepen ABS hranou o tl. 2 mm, v dekoru pracovní deskyzaoblené (R=2 mm), oplepeno technologií PUR</p> <p>Těsnící lišta lišta není uvažována.</p> <p><b>Kovová podnož:</b> horní rám (doplnit dle potřeby příčkami, které zamezí případnému průhybu pracovní desky) jekl 50*30 mm, nohy jekl min. 30*30 mm, celá konstrukce svařená, povrchově upravená práškovou vypalovací barvou v odstínu středně šedá (standartně RAL9006). Podnož - nohy opatřeny aretací pro vyrovnání stolu - rektifikační nožičky.</p>	Součástí dodávky a montáže je i veškerý potřebný spojovací/ instalační materiál a případná koordinace s ostatními profesemi/ částmi vybavení!	<div>- celková šířka - 800 mm</div> <div>- celková hloubka - 800 mm</div> <div>- celková výška - 750 mm</div>	<div><div></div><div></div><div></div><div></div><div>1</div><div>1</div><div></div></div>	<div>Půdorys</div> <div></div> <div>Pohled</div> <div></div>
						<div>Pzn. Před výrobou je dodavatel povinen provést zaměření skutečného stavu v místě montáže, dekor materiálů a komponentů bude odsouhlasen projektantem interiéru před započítím realizace (výroby)</div>	







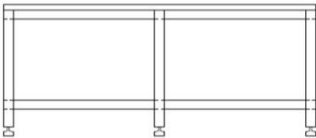
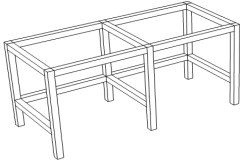
VN	N152 PF	STŮL ODKLÁDACÍ, KOVOVÁ PODNOŽ, š. 800 x hl. 600 x v. 750	<p><b>Pracovní deska:</b> dřevotřísková deska s HPL-laminátem (postforming) o tl. 38 mm v dekoru středně šedá, podle normy EN 312 dřevotřískové desky, které jsou opracovány vysokotlakým laminátem (dle normy EN 438-4). Čelní hrana stolu - oboustranný postforming, zadní a boční hrany oplepeny ABS hranou o tl. 2 mm, v dekoru pracovní deskyzaoblené (R=2 mm), oplepeno technologií PUR</p> <p>Těsnící lišta lišta není uvažována.</p> <p><b>Kovová podnož:</b> horní rám (doplnit dle potřeby příčkami, které zamezí případnému průhybu pracovní desky) jekl 50*30 mm, nohy jekl min. 30*30 mm, celá konstrukce svařená, povrchově upravená práškovou vypalovací barvou v odstínu středně šedá (standardně RAL9006). Podnož - nohy opatřeny aretací pro vyrovnání stolu - rektifikační nožičky.</p>	Součástí dodávky a montáže je i veškerý potřebný spojovací/ instalační materiál a případná koordinace s ostatními profesemi/ částmi vybavení!	<div><div>1</div><div></div><div></div><div></div><div>1</div><div></div><div>2</div></div> <div><div>- celková šířka - 800 mm</div><div>- celková hloubka - 600 mm</div><div>- celková výška - 750 mm</div></div>	<div><div>N152 - STŮL ODKLÁDACÍ</div><div><div>Půdorys</div><div><div>800</div><div>600</div></div></div><div><div>Pohled</div><div><div>800</div><div>750</div></div></div><div></div></div>
			<p><b>Pzn. Před výrobou je dodavatel povinen provést zaměření skutečného stavu v místě montáže, dekor materiálů a komponentů bude odsouhlasen projektantem interiéru před započítím realizace (výroby)</b></p>			
VN	N153 KOM	STŮL PRACOVNÍ, 2x PRŮCHODKA, KOVOVÁ PODNOŽ, š. 1800 x hl. 800 x v. 750	<p><b>Pracovní deska:</b> kompaktní deska z vysokotlakového laminátu (HPL) o tl. 12 mm, v dekoru středně šedá, podle normy EN 438-4 z vrstev jádrového a dekorativního papíru, impregnovaného pryskyřicí, kvalitativně musí odpovídat platným normám ČR a určením pro laboratorní provozy - tj. dostatečná rezistence vůči agresivním chemikáliím a vysokou mechanickou odolností vůči poškrábání a opotřebení. Hrany bez ABS, přiznané pohledové jádro desky. Pohledové hrany pracovní desky opatřeny bombátem. Těsnící lišta lišta není uvažována. 2x průchodka v pracovní desce</p> <p><b>Kovová podnož:</b> horní rám (doplnit dle potřeby příčkami, které zamezí případnému průhybu pracovní desky) jekl 50*30 mm, spodní rám min. 200 mm od podlahy (zpevnění noh, trnož) jekl 30*30 mm, nohy jekl min. 30*30 mm, celá konstrukce svařená, povrchově upravená práškovou vypalovací barvou v odstínu středně šedá (standardně RAL9006). Podnož - nohy opatřeny aretací pro vyrovnání stolu - rektifikační nožičky.</p>	Součástí dodávky a montáže je i veškerý potřebný spojovací/ instalační materiál a případná koordinace s ostatními profesemi/ částmi vybavení!	<div><div></div><div></div><div>3</div><div></div><div></div><div>3</div></div> <div><div>- celková šířka - 1800 mm</div><div>- celková hloubka - 800 mm</div><div>- celková výška - 750 mm</div></div>	<div><div>Půdorys</div><div><div><div>800</div><div>průchodka</div></div></div></div> <div><div>Pohled</div><div></div></div>
<p><b>Pzn. Před výrobou je dodavatel povinen provést zaměření skutečného stavu v místě montáže, dekor materiálů a komponentů bude odsouhlasen projektantem interiéru před započítím realizace (výroby)</b></p>						



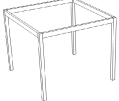

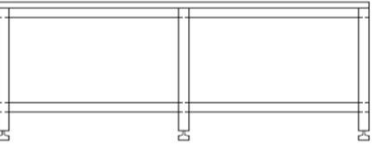
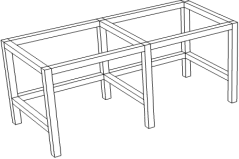
VN	N153 PF	STŮL PRACOVNÍ, 2x PRŮCHODKA, KOVOVÁ PODNOŽ, š. 1800 x hl. 800 x v. 750	<p><b>Pracovní deska:</b> dřevotřísková deska s HPL-laminátem (postforming) o tl. 38 mm v dekoru středně šedá, podle normy EN 312 dřevotřískové desky, které jsou opracovány vysokotlakým laminátem (dle normy EN 438-4). Čelní hrana stolu - oboustranný postforming, zadní a boční hrany oplepeny ABS hranou o tl. 2 mm, v dekoru pracovní deskyzaoblené (R=2 mm), oplepeno technologií PUR</p> <p>Těsnící lišta lišta není uvažována. 2x průchodka v pracovní desce</p> <p><b>Kovová podnož:</b> horní rám (doplnit dle potřeby příčkami, které zamezí případnému průhybu pracovní desky) jekl 50*30 mm, spodní rám min. 200 mm od podlahy (zpevnění noh, trnož) jekl 30*30 mm, nohy jekl min. 30*30 mm, celá konstrukce svařená, povrchově upravená práškovou vypalovací barvou v odstínu středně šedá (standardně RAL9006). Podnož - nohy opatřeny aretací pro vyrovnání stolu - rektifikační nožičky.</p>	Součástí dodávky a montáže je i veškerý potřebný spojovací/ instalační materiál a případná koordinace s ostatními profesemi/ částmi vybavení!	<div> <div>2</div> <div></div> <div></div> <div></div> <div></div> <div></div> <div>2</div> </div>	<div> <div>Půdorys</div>  <div>Pohled</div>   </div>
			<p>- celková šířka - 1800 mm</p> <p>- celková hloubka - 800 mm</p> <p>- celková výška - 750 mm</p>		<div> <div>Pzn. Před výrobou je dodavatel povinen provést zaměření skutečného stavu v místě montáže, dekor materiálů a komponentů bude odsouhlasen projektantem interiéru před započítím realizace (výroby)</div> </div>	<div> <div>Půdorys</div>  <div>Pohled</div>   </div>
VN	N154 PF	STŮL PRACOVNÍ, 2x PRŮCHODKA, KOVOVÁ PODNOŽ, š. 1800 x hl. 700 x v. 750	<p><b>Pracovní deska:</b> řevotřísková deska s HPL-laminátem (postforming) o tl. 38 mm v dekoru středně šedá, podle normy EN 312 dřevotřískové desky, které jsou opracovány vysokotlakým laminátem (dle normy EN 438-4). Čelní hrana stolu - oboustranný postforming, zadní a boční hrany oplepeny ABS hranou o tl. 2 mm, v dekoru pracovní deskyzaoblené (R=2 mm), oplepeno technologií PUR</p> <p>Těsnící lišta lišta není uvažována. 2x průchodka v pracovní desce</p> <p><b>Záda (zadní výplň konstrukce):</b> oboustranně laminovaná dřevotřísková deska (LDTD) o tl. 18 mm, v dekoru bílá matná hladká, emisní třída volného formaldehydu min. E1, kvalitativně musí odpovídat platným normám ČR. Po obvodu oplepena ABS hranou o tl. 2 mm, v dekoru LDTD oplepeno technolgoií PUR.</p> <p><b>Kovová podnož:</b> horní rám (doplnit dle potřeby příčkami, které zamezí případnému průhybu pracovní desky) jekl 50*30 mm, spodní rám min. 200 mm od podlahy (zpevnění noh, trnož) jekl 30*30 mm, nohy jekl min. 30*30 mm, celá konstrukce svařená, povrchově upravená práškovou vypalovací barvou v odstínu středně šedá (standardně RAL9006). Podnož - nohy opatřeny aretací pro vyrovnání stolu - rektifikační nožičky.</p>	Součástí dodávky a montáže je i veškerý potřebný spojovací/ instalační materiál a případná koordinace s ostatními profesemi/ částmi vybavení!	<div> <div></div> <div></div> <div></div> <div>1</div> <div></div> <div></div> <div>1</div> </div>	<div> <div>Půdorys</div>  <div>Pohled</div>   </div>
			<p>- celková šířka - 1800 mm</p> <p>- celková hloubka - 700 mm</p> <p>- celková výška - 750 mm</p>		<div> <div>Pzn. Před výrobou je dodavatel povinen provést zaměření skutečného stavu v místě montáže, dekor materiálů a komponentů bude odsouhlasen projektantem interiéru před započítím realizace (výroby)</div> </div>	<div> <div>Půdorys</div>  <div>Pohled</div>   </div>

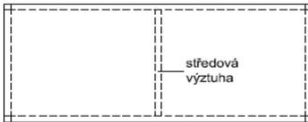
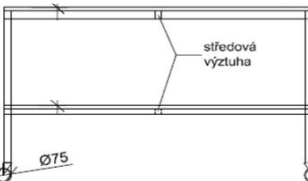
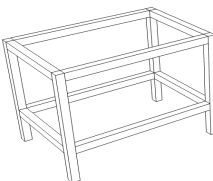

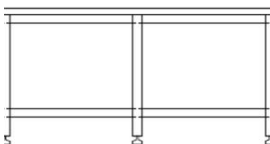
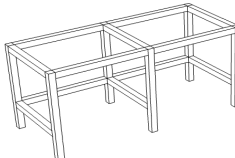
VN	N154 KOM	STŮL PRACOVNÍ, 2x PRŮCHODKA, KOVOVÁ PODNOŽ, š. 1800 x hl. 700 x v. 750	<p><b>Pracovní deska:</b> : kompaktní deska z vysokotlakého laminátu (HPL) o tl. 12 mm, v dekoru středně šedá, podle normy EN 438-4 z vrstev jádrového a dekorativního papíru, impregnovaného pryskyřicí, kvalitativně musí odpovídat platným normám ČR a určením pro laboratorní provozy - tj. dostatečná rezistence vůči agresivním chemikáliím a vysokou mechanickou odolností vůči poškrábání a opotřebení. Hrany bez ABS, přiznané pohledové jádro desky. Pohledové hrany pracovní desky opatřeny bombátem.</p> <p>Těsnící lišta lišta není uvažována.</p> <p>2x průchodka v pracovní desce</p> <p><b>Kovová podnož:</b> horní rám (doplnit dle potřeby příčkami, které zamezí případnému průhybu pracovní desky) jekl 50*30 mm, spodní rám min. 200 mm od podlahy (zpevnění noh, trnož) jekl 30*30 mm, nohy jekl min. 30*30 mm, celá konstrukce svařená, povrchově upravená práškovou vypalovací barvou v odstínu středně šedá (standtrně RAL9006). Podnož - nohy opatřeny aretací pro vyrovnání stolu - rektifikační nožičky.</p>	Součástí dodávky a montáže je i veškerý potřebný spojovací/ instalační materiál a případná koordinace s ostatními profesemi/ částmi vybavení!	<div> <div></div> <div></div> <div>3</div> <div></div> <div></div> <div></div> <div>3</div> </div> <div> <div>Půdorys</div> <div>  </div> <div>Pohled</div> <div>   </div> </div> <div> <div>- celková šířka - 1800 mm</div> <div>- celková hloubka - 700 mm</div> <div>- celková výška - 750 mm</div> </div> <div> <p>Pzn. Před výrobou je dodavatel povinen provést zaměření skutečného stavu v místě montáže, dekor materiálů a komponentů bude odsouhlasen projektantem interiéru před započítím realizace (výroby)</p> </div>	VN	N155 KOM	<p><b>Pracovní deska:</b> kompaktní deska z vysokotlakého laminátu (HPL) o tl. 12 mm, v dekoru středně šedá, podle normy EN 438-4 z vrstev jádrového a dekorativního papíru, impregnovaného pryskyřicí, kvalitativně musí odpovídat platným normám ČR a určením pro laboratorní provozy - tj. dostatečná rezistence vůči agresivním chemikáliím a vysokou mechanickou odolností vůči poškrábání a opotřebení. Hrany bez ABS, přiznané pohledové jádro desky. Pohledové hrany pracovní desky opatřeny bombátem.</p> <p>Těsnící lišta lišta není uvažována.</p> <p>2x průchodka v pracovní desce</p> <p><b>Kovová podnož:</b> horní rám (doplnit dle potřeby příčkami, které zamezí případnému průhybu pracovní desky) jekl 50*30 mm, spodní rám min. 200 mm od podlahy (zpevnění noh, trnož) jekl 30*30 mm, nohy jekl min. 30*30 mm, celá konstrukce svařená, povrchově upravená práškovou vypalovací barvou v odstínu středně šedá (standtrně RAL9006). Podnož - nohy opatřeny aretací pro vyrovnání stolu - rektifikační nožičky.</p>	Součástí dodávky a montáže je i veškerý potřebný spojovací/ instalační materiál a případná koordinace s ostatními profesemi/ částmi vybavení!	<div> <div></div> <div></div> <div>8</div> <div></div> <div></div> <div></div> <div>8</div> </div> <div> <div>Půdorys</div> <div>  </div> <div>Pohled</div> <div>   </div> </div> <div> <div>- celková šířka - 1500 mm</div> <div>- celková hloubka - 700 mm</div> <div>- celková výška - 750 mm</div> </div> <div> <p>Pzn. Před výrobou je dodavatel povinen provést zaměření skutečného stavu v místě montáže, dekor materiálů a komponentů bude odsouhlasen projektantem interiéru před započítím realizace (výroby)</p> </div>
----	-------------	---	--	---	---	----	-------------	--	---	--

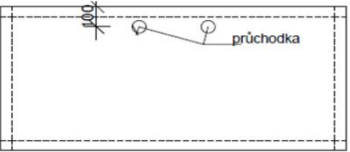


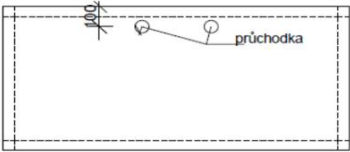


VN	N155 PF	STŮL PRACOVNÍ, 2x PRŮCHODKA, KOVOVÁ PODNOŽ, š. 1500 x hl. 700 x v. 750	<p><b>Pracovní deska:</b> dřevotřísková deska s HPL-laminátem (postforming) o tl. 38 mm v dekoru středně šedá, podle normy EN 312 dřevotřískové desky, které jsou opracovány vysokotlakým laminátem (dle normy EN 438-4). Čelní hrana stolu - oboustranný postforming, zadní a boční hrany oplepeny ABS hranou o tl. 2 mm, v dekoru pracovní deskyzaoblené (R=2 mm), oplepeno technologií PUR Těsnící lišta lišta není uvažována. 2x průchodka v pracovní desce</p> <p><b>Záda (zadní výplň konstrukce):</b> oboustranně laminovaná dřevotřísková deska (LDTD) o tl. 18 mm, v dekoru bílá matná hladká, emisní třída volného formaldehydu min. E1, kvalitativně musí odpovídat platným normám ČR. Po obvodu oplepena ABS hranou o tl. 2 mm, v dekoru LDTD oplepeno technolgoií PUR.</p> <p><b>Kovová podnož:</b> horní rám (doplnit dle potřeby příčkami, které zamezí případnému průhybu pracovní desky) jekl 50*30 mm, spodní rám min. 200 mm od podlahy (zpevnění noh, trnož) jekl 30*30 mm, nohy jekl min. 30*30 mm, celá konstrukce svařená, povrchově upravená práškovou vypalovací barvou v odstínu středně šedá (standardně RAL9006). Podnož - nohy opatřeny aretací pro vyrovnání stolu - rektifikační nožičky.</p>	Součástí dodávky a montáže je i veškerý potřebný spojovací/ instalační materiál a případná koordinace s ostatními profesemi/ částmi vybavení!	<p>- celková šířka - 1500 mm</p> <p>- celková hloubka - 700 mm</p> <p>- celková výška - 750 mm</p>	<table><tr><td></td><td></td><td></td><td></td><td>2</td><td>2</td><td></td></tr></table> <p>Púdorys</p> <div></div> <p>Pohled</p> <div></div>					2	2	
								2	2				
<p><b>Pzn. Před výrobou je dodavatel povinen provést zaměření skutečného stavu v místě montáže, dekor materiálů a komponentů bude odsouhlasen projektantem interiéru před započatím realizace (výroby)</b></p>													
VN	N156 PF	STŮL PŘÍRUČNÍ, KOVOVÁ PODNOŽ, š. 600 x hl. 600 x v. 750	<p><b>Pracovní deska:</b> dřevotřísková deska s HPL-laminátem (postforming) o tl. 38 mm v dekoru středně šedá, podle normy EN 312 dřevotřískové desky, které jsou opracovány vysokotlakým laminátem (dle normy EN 438-4). Po obvodu oplepeno ABS hranou o tl. 2 mm, v dekoru pracovní deskyzaoblené (R=2 mm), oplepeno technologií PUR Těsnící lišta lišta není uvažována.</p> <p><b>Kovová podnož:</b> horní rám (doplnit dle potřeby příčkami, které zamezí případnému průhybu pracovní desky) jekl 50*30 mm, nohy jekl min. 30*30 mm, celá konstrukce svařená, povrchově upravená práškovou vypalovací barvou v odstínu středně šedá (standardně RAL9006). Podnož - nohy opatřeny aretací pro vyrovnání stolu - rektifikační nožičky.</p>	Součástí dodávky a montáže je i veškerý potřebný spojovací/ instalační materiál a případná koordinace s ostatními profesemi/ částmi vybavení!	<p>- celková šířka - 600 mm</p> <p>- celková hloubka - 600 mm</p> <p>- celková výška - 750 mm</p>	<table><tr><td></td><td>4</td><td></td><td></td><td>1</td><td>5</td><td></td></tr></table> <p>Púdorys</p> <div></div> <p>Pohled</p> <div></div>		4			1	5	
					4			1	5				
<p><b>Pzn. Před výrobou je dodavatel povinen provést zaměření skutečného stavu v místě montáže, dekor materiálů a komponentů bude odsouhlasen projektantem interiéru před započatím realizace (výroby)</b></p>													

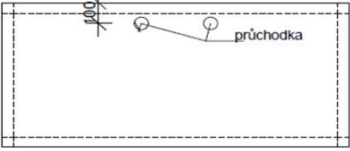


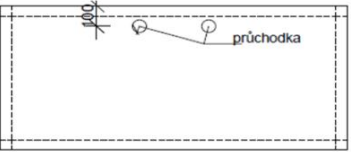


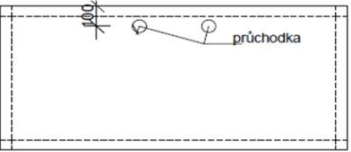


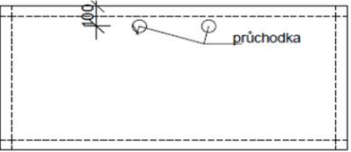




VN	N156 UK	STŮL PŘÍRUČNÍ, KOVOVÁ PODNOŽ, š. 600 x hl. 600 x v. 750	<p><b>Pracovní deska:</b> Umělý kámen tl. 30 mm, bezsprávné spojení po délce desky, odolnost proti chemickým látkám používaných v laboratořích - viz. Přílohaa_1b_seznam_chemických_látek, zvýšený. Hrany po obvodu zaoblené min. radius 2 mm, dekor středně šedá. Těsnící lišta lišta není uvažována .</p> <p><b>Kovová podnož:</b> horní rám (doplnit dle potřeby příčkami, které zamezí případnému průhybu pracovní desky) jekl 50*30 mm, nohy jekl min. 30*30 mm, celá konstrukce svařená, povrchově upravená práškovou vypalovací barvou v odstínu středně šedá (standartně RAL9006). Podnož - nohy opatřeny aretací pro vyrovnání stolu - rektifikační nožičky.</p>	Součástí dodávky a montáže je i veškerý potřebný spojovací/ instalační materiál a případná koordinace s ostatními profesemi/ částmi vybavení!	<div> <div>1</div> <div></div> <div></div> <div></div> <div></div> <div>1</div> </div> <div> <div>Půdorys</div> <div>  </div> <div>Pohled</div> <div>   </div> </div> <div> <div>- celková šířka - 600 mm</div> <div>- celková hloubka - 600 mm</div> <div>- celková výška - 750 mm</div> </div> <div> <div>Pzn. Před výrobou je dodavatel povinen provést zaměření skutečného stavu v místě montáže, dekor materiálů a komponentů bude odsouhlasen projektantem interiéru před započítím realizace (výroby)</div> </div>	VN	N157 KOM	<p><b>Pracovní deska:</b> kompaktní deska z vysokotlakého laminátu (HPL) o tl. 12 mm, v dekoru středně šedá, podle normy EN 438-4 z vrstev jádrového a dekorativního papíru, impregnovaného pryskyřicí, kvalitativně musí odpovídat platným normám ČR a určením pro laboratorní provozy - tj. dostatečná rezistence vůči agresivním chemikáliím a vysokou mechanickou odolností vůči poškrábání a opotřebení. Hrany bez ABS, přiznané pohledové jádro desky. Pohledové hrany pracovní desky opatřeny bombátem. Těsnící lišta lišta není uvažována.</p> <p><b>Kovová podnož:</b> horní rám (doplnit dle potřeby příčkami, které zamezí případnému průhybu pracovní desky) jekl 50*50 mm, nohy a spodní rám min. 200 mm od podlahy (zpevnění noh, trnož) jekl 50*50 mm - 3 páry noh (krajní + uprostřed), celá konstrukce svařená, povrchově upravená práškovou vypalovací barvou v odstínu středně šedá (standartně RAL 9006). Podnož - stolové nohy osazeny stavěcími antivibračními koncovkami.</p> <p><b>POŽADOVANÁ NOSTNOST STOLU MINIMÁLNĚ 300 KG</b></p>	Součástí dodávky a montáže je i veškerý potřebný spojovací/ instalační materiál a případná koordinace s ostatními profesemi/ částmi vybavení!	<div> <div></div> <div></div> <div>2</div> <div></div> <div></div> <div>2</div> </div> <div> <div>N157 - STŮL PRO ODSTŘEDIVKY</div> <div>Půdorys</div> <div>  </div> <div>Pohled</div> <div>   </div> <div> <div>- celková šířka - 1600 mm</div> <div>- celková hloubka - 700 mm</div> <div>- celková výška - 750 mm</div> </div> <div> <div>Pzn. Před výrobou je dodavatel povinen provést zaměření skutečného stavu v místě montáže, dekor materiálů a komponentů bude odsouhlasen projektantem interiéru před započítím realizace (výroby)</div> </div> </div>
----	------------	---	---	---	--	----	-------------	---	---	---

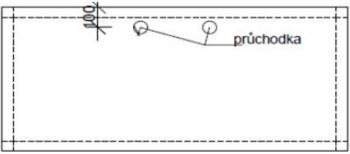


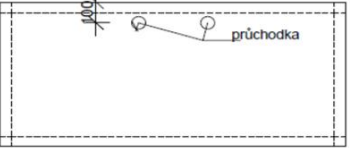


VN	N158 PF	STOLEK S BOČNÍMI PARAVANY, KOVOVÁ PODNOŽ, š. 800 x hl. 600 x v. 750	<p><b>Pracovní deska:</b> dřevotřísková deska s HPL-laminátem (postforming) o tl. 38 mm v dekoru středně šedá, podle normy EN 312 dřevotřískové desky, které jsou opracovány vysokotlakým laminátem (dle normy EN 438-4). Čelní hrana stolu - oboustranný postforming, zadní a boční hrany oplepeny ABS hranou o tl. 2 mm, v dekoru pracovní deskyzaoblené (R=2 mm), oplepeno technologií PUR Těsnící lišta lišta není uvažována. 2x průchodka v pracovní desce</p> <p><b>Boční paravany:</b> oboustranně laminovaná dřevotřísková deska (LDTD) o tl. 18 mm, v dekoru bílá matná hladká, emisní třída volného formaldehydu min. E1, kvalitativně musí odpovídat platným normám ČR. Po obvodu oplepena ABS hranou o tl. 2 mm, v dekoru LDTD oplepeno technolgoií PUR. Výška paravanu 600 mm, hloubka shodná s hloubkou stolu.</p> <p><b>Kovová podnož:</b> horní rám (doplnit dle potřeby příčkami, které zamezí případnému průhybu pracovní desky) jekl 50*30 mm, nohy jekl min. 30*30 mm, celá konstrukce svařená, povrchově upravená práškovou vypalovací barvou v odstínu středně šedá (standardně RAL9006). Podnož - nohy opatřeny aretací pro vyrovnání stolu - rektifikační nožičky.</p>	Součástí dodávky a montáže je i veškerý potřebný spojovací/ instalační materiál a případná koordinace s ostatními profesemi/ částmi vybavení!	<div> <div></div> <div>2</div> <div></div> <div></div> <div></div> <div></div> <div>2</div> </div>	<div> <div>Půdorys</div>  <div>Pohled</div>   </div>
			<p>- celková šířka - 800 mm</p> <p>- celková hloubka - 600 mm</p> <p>- celková výška - 750 mm</p>		<p>Pzn. Před výrobou je dodavatel povinen provést zaměření skutečného stavu v místě montáže, dekor materiálů a komponentů bude odsouhlasen projektantem interiéru před započítím realizace (výroby)</p>	
VN	N159 KOM	STŮL PRACOVNÍ, STŮL PRO ODSTŘEDIVKY, KOVOVÁ PODNOŽ, š. 1800 x hl. 600 x v. 750	<p><b>Pracovní deska:</b> kompaktní deska z vysokotlakého laminátu (HPL) o tl. 12 mm, v dekoru středně šedá, podle normy EN 438-4 z vrstev jádrového a dekorativního papíru, impregnovaného pryskyřicí, kvalitativně musí odpovídat platným normám ČR a určením pro laboratorní provozy - tj. dostatečná rezistence vůči agresivním chemikáliím a vysokou mechanickou odolností vůči poškrábání a opotřebení. Hrany bez ABS, přiznané pohledové jádro desky. Pohledové hrany pracovní desky opatřeny bombátem. Těsnící lišta lišta není uvažována.</p> <p><b>Kovová podnož:</b> horní rám (doplnit dle potřeby příčkami, které zamezí případnému průhybu pracovní desky) jekl 50*50 mm, nohy a spodní rám min. 200 mm od podlahy (zpevnění noh, trnož) jekl 50*50 mm - 3 páry noh (krajní + uprostřed), celá konstrukce svařená, povrchově upravená práškovou vypalovací barvou v odstínu středně šedá (standardně RAL 9006). Podnož - stolové nohy osazeny stavěcími antivibračními koncovkami.</p> <p><b>POŽADOVANÁ NOSTNOST STOLU MINIMÁLNĚ 300 KG</b></p>	Součástí dodávky a montáže je i veškerý potřebný spojovací/ instalační materiál a případná koordinace s ostatními profesemi/ částmi vybavení!	<div> <div></div> <div></div> <div>1</div> <div></div> <div></div> <div></div> <div>1</div> </div>	<div> <div>N159 - STŮL PRO ODSTŘEDIVKY</div> <div>Půdorys</div>  <div>Pohled</div>   </div>
			<p>- celková šířka - 1800 mm</p> <p>- celková hloubka - 600 mm</p> <p>- celková výška - 750 mm</p>		<p>Pzn. Před výrobou je dodavatel povinen provést zaměření skutečného stavu v místě montáže, dekor materiálů a komponentů bude odsouhlasen projektantem interiéru před započítím realizace (výroby)</p>	

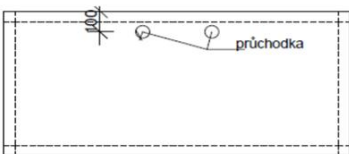
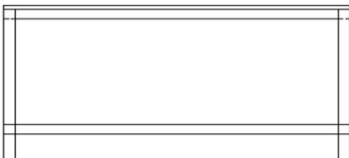

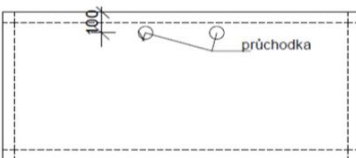


VN	N160 KOM	STŮL PRACOVNÍ POJÍZDNÝ S POLICÍ KOVOVÁ PODNOŽ NA KOLEČKÁCH, š. 1400 x hl. 600 x v. 890	<p><b>Pracovní deska + odkládací police:</b> kompaktní deska z vysokotlakého laminátu (HPL) o tl. 12 mm, v dekoru středně šedá, podle normy EN 438-4 z vrstev jádrového a dekorativního papíru, impregnovaného pryskyřicí, kvalitativně musí odpovídat platným normám ČR a určením pro laboratorní provozy - tj. dostatečná rezistence vůči agresivním chemikáliím a vysokou mechanickou odolností vůči poškrábání a opotřebení. Hrany bez ABS, přiznané pohledové jádro desky. Pohledové hrany pracovní desky opatřeny bombátem. Těsnící lišta lišta není uvažována.</p> <p><b>Kovová podnož na kolečkách:</b> horní rám (doplnit dle potřeby příčkami, které zamezí případnému průhybu pracovní desky) jekl 50*50 mm, nohy a spodní rám min. 200 mm od podlahy (zpevnění noh, trnož) jekl 50*50 mm, celá konstrukce svařená, povrchově upravená práškovou vypalovací barvou v odstínu středně šedá (standartně RAL 9006). <b>Kolečka</b> otočná 4 ks z toho 2 ks provedení s brzdou, připevnění na čep. Nostnost koleček: dynmická min. 60 kg a statická min. 120 kg.Materiál kolečka pro vinylové podlahy.</p>	Součástí dodávky a montáže je i veškerý potřebný spojovací/ instalační materiál a případná koordinace s ostatními profesemi/ částmi vybavení!	<p>- celková šířka - 1400 mm</p> <p>- celková hloubka - 600 mm</p> <p>- celková výška - 890 mm</p>	<table><tr><td></td><td></td><td>1</td><td></td><td></td><td></td><td>1</td><td></td></tr></table> <p>N160 - STŮL PRACOVNÍ POJÍZDNÝ</p> <p>Púdorys</p> <div></div> <p>Pohled</p> <div></div> <div></div>			1				1		Pzn. Před výrobou je dodavatel povinen provést zaměření skutečného stavu v místě montáže, dekor materiálů a komponentů bude odsouhlasen projektantem interiéru před započítím realizace (výroby)
						1				1					
VN	N162 KOM	STŮL PRACOVNÍ + , STŮL PRO ODSTŘEDIVKY, KOVOVÁ PODNOŽ, š. 1500 x hl. 700 x v. 750	<p><b>Pracovní deska:</b> kompaktní deska z vysokotlakého laminátu (HPL) o tl. 12 mm, v dekoru středně šedá, podle normy EN 438-4 z vrstev jádrového a dekorativního papíru, impregnovaného pryskyřicí, kvalitativně musí odpovídat platným normám ČR a určením pro laboratorní provozy - tj. dostatečná rezistence vůči agresivním chemikáliím a vysokou mechanickou odolností vůči poškrábání a opotřebení. Hrany bez ABS, přiznané pohledové jádro desky. Pohledové hrany pracovní desky opatřeny bombátem. Těsnící lišta lišta není uvažována.</p> <p><b>Kovová podnož:</b> horní rám (doplnit dle potřeby příčkami, které zamezí případnému průhybu pracovní desky) jekl 50*50 mm, nohy a spodní rám min. 200 mm od podlahy.(zpevnění noh, trnož) jekl 50*50 mm - 3 páry noh (krajní + uprostřed), celá konstrukce svařená, povrchově upravená práškovou vypalovací barvou v odstínu středně šedá (standartně RAL 9006). Podnož - stolové nohy osazeny stavěcími antivibračními koncovkami.</p> <p><b>POŽADOVANÁ NOSTNOST STOLU MINIMÁLNĚ 300 KG</b></p>	Součástí dodávky a montáže je i veškerý potřebný spojovací/ instalační materiál a případná koordinace s ostatními profesemi/ částmi vybavení!	<p>- celková šířka - 1500 mm</p> <p>- celková hloubka - 700 mm</p> <p>- celková výška - 750 mm</p>	<table><tr><td></td><td></td><td>2</td><td></td><td></td><td></td><td>2</td><td></td></tr></table> <p>N162 - STŮL PRO ODSTŘEDIVKY</p> <p>Púdorys</p> <div></div> <p>Pohled</p> <div></div> <div></div>			2				2		Pzn. Před výrobou je dodavatel povinen provést zaměření skutečného stavu v místě montáže, dekor materiálů a komponentů bude odsouhlasen projektantem interiéru před započítím realizace (výroby)
		2					2								

VN	N163 KOM	STŮL PRACOVNÍ, 2x PRŮCHODKA, KOVOVÁ PODNOŽ, š. 1400 x hl. 800 x v. 750	<p><b>Pracovní deska:</b> kompaktní deska z vysokotlakého laminátu (HPL) o tl. 12 mm, v dekoru středně šedá, podle normy EN 438-4 z vrstev jádrového a dekorativního papíru, impregnovaného pryskyřicí, kvalitativně musí odpovídat platným normám ČR a určením pro laboratorní provozy - tj. dostatečná rezistence vůči agresivním chemikáliím a vysokou mechanickou odolností vůči poškrábání a opotřebení. Hrany bez ABS, přiznané pohledové jádro desky. Pohledové hrany pracovní desky opatřeny bombátem. Těsnící lišta lišta není uvažována. 2x průchodka v pracovní desce</p> <p><b>Kovová podnož:</b> horní rám (doplnit dle potřeby příčkami, které zamezí případnému průhybu pracovní desky) jekl 50*30 mm, spodní rám min. 200 mm od podlahy (zpevnění noh, trnož) jekl 30*30 mm, nohy jekl min. 30*30 mm, celá konstrukce svařená, povrchově upravená práškovou vypalovací barvou v odstínu středně šedá (standartně RAL 9006). Podnož - nohy opatřeny aretací pro vyrovnání stolu - rektifikační nožičky.</p>	Součástí dodávky a montáže je i veškerý potřebný spojovací/ instalační materiál a případná koordinace s ostatními profesemi/ částmi vybavení!	<div>- celková šířka - 1400 mm</div> <div>- celková hloubka - 800 mm</div> <div>- celková výška - 750 mm</div>	<div><div>3</div><div>10</div><div></div><div></div><div></div><div>13</div></div>
						<div>Půdorys</div> <div></div> <div>Pohled</div> <div></div>
VN	N163 PF	STŮL PRACOVNÍ, 2x PRŮCHODKA, KOVOVÁ PODNOŽ, š. 1400 x hl. 800 x v. 750	<p><b>Pracovní deska:</b> dřevotřísková deska s HPL-laminátem (postforming) o tl. 38 mm v dekoru středně šedá, podle normy EN 312 dřevotřískové desky, které jsou opracovány vysokotlakým laminátem (dle normy EN 438-4). Čelní hrana stolu - oboustranný postforming, zadní a boční hrany olepeny ABS hranou o tl. 2 mm, v dekoru pracovní deskyzaoblené (R=2 mm), olepeno technologií PUR Těsnící lišta lišta není uvažována. 2x průchodka v pracovní desce</p> <p><b>Kovová podnož:</b> horní rám (doplnit dle potřeby příčkami, které zamezí případnému průhybu pracovní desky) jekl 50*30 mm, spodní rám min. 200 mm od podlahy (zpevnění noh, trnož) jekl 30*30 mm, nohy jekl min. 30*30 mm, celá konstrukce svařená, povrchově upravená práškovou vypalovací barvou v odstínu středně šedá (standartně RAL 9006). Podnož - nohy opatřeny aretací pro vyrovnání stolu - rektifikační nožičky.</p>	Součástí dodávky a montáže je i veškerý potřebný spojovací/ instalační materiál a případná koordinace s ostatními profesemi/ částmi vybavení!	<div>- celková šířka - 1400 mm</div> <div>- celková hloubka - 800 mm</div> <div>- celková výška - 750 mm</div>	<div><div>1</div><div></div><div></div><div></div><div></div><div>1</div></div>
						<div>Půdorys</div> <div></div> <div>Pohled</div> <div></div>

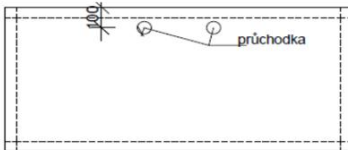
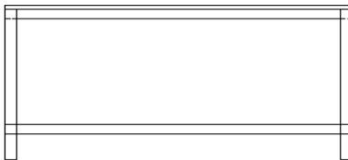
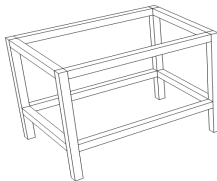
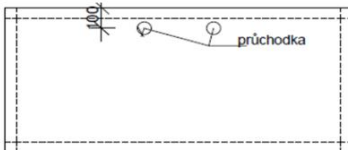


VN	N164 KOM	STŮL PRACOVNÍ, 2x PRŮCHODKA, KOVOVÁ PODNOŽ, š. 1600 x hl. 700 x v. 750	<p><b>Pracovní deska:</b> kompaktní deska z vysokotlakého laminátu (HPL) o tl. 12 mm, v dekoru středně šedá, podle normy EN 438-4 z vrstev jádrového a dekorativního papíru, impregnovaného pryskyřicí, kvalitativně musí odpovídat platným normám ČR a určením pro laboratorní provozy - tj. dostatečná rezistence vůči agresivním chemikáliím a vysokou mechanickou odolností vůči poškrábání a opotřebení. Hrany bez ABS, přiznané pohledové jádro desky. Pohledové hrany pracovní desky opatřeny bombátem. Těsnící lišta lišta není uvažována. 2x průchodka v pracovní desce</p> <p><b>Kovová podnož:</b> horní rám (doplnit dle potřeby příčkami, které zamezí případnému průhybu pracovní desky) jekl 50*30 mm, spodní rám min. 200 mm od podlahy (zpevnění noh, trnož) jekl 30*30 mm, nohy jekl min. 30*30 mm, celá konstrukce svařená, povrchově upravená práškovou vypalovací barvou v odstínu středně šedá (standartně RAL 9006). Podnož - nohy opatřeny aretací pro vyrovnaní stolu - rektifikační nožičky.</p>	Součástí dodávky a montáže je i veškerý potřebný spojovací/ instalační materiál a případná koordinace s ostatními profesemi/ částmi vybavení!	<div> <div></div> <div></div> <div>5</div> <div></div> <div></div> <div></div> <div>5</div> </div>	<div> <div>Půdorys</div>  <div>Pohled</div>   </div>
			<p>- celková šířka - 1600 mm</p> <p>- celková hloubka - 700 mm</p> <p>- celková výška - 750 mm</p>		<div> <div></div> <div></div> <div>1</div> <div></div> <div></div> <div></div> <div>1</div> </div>	<div> <div>Půdorys</div>  <div>Pohled</div>   </div>
VN	N165 KOM	STŮL PRACOVNÍ, 2x PRŮCHODKA, KOVOVÁ PODNOŽ, š. 1400 x hl. 700 x v. 750	<p><b>Pracovní deska:</b> kompaktní deska z vysokotlakého laminátu (HPL) o tl. 12 mm, v dekoru středně šedá, podle normy EN 438-4 z vrstev jádrového a dekorativního papíru, impregnovaného pryskyřicí, kvalitativně musí odpovídat platným normám ČR a určením pro laboratorní provozy - tj. dostatečná rezistence vůči agresivním chemikáliím a vysokou mechanickou odolností vůči poškrábání a opotřebení. Hrany bez ABS, přiznané pohledové jádro desky. Pohledové hrany pracovní desky opatřeny bombátem. Těsnící lišta lišta není uvažována. 2x průchodka v pracovní desce</p> <p><b>Kovová podnož:</b> horní rám (doplnit dle potřeby příčkami, které zamezí případnému průhybu pracovní desky) jekl 50*30 mm, spodní rám min. 200 mm od podlahy (zpevnění noh, trnož) jekl 30*30 mm, nohy jekl min. 30*30 mm, celá konstrukce svařená, povrchově upravená práškovou vypalovací barvou v odstínu středně šedá (standartně RAL 9006). Podnož - nohy opatřeny aretací pro vyrovnaní stolu - rektifikační nožičky.</p>	Součástí dodávky a montáže je i veškerý potřebný spojovací/ instalační materiál a případná koordinace s ostatními profesemi/ částmi vybavení!	<div> <div></div> <div></div> <div>1</div> <div></div> <div></div> <div></div> <div>1</div> </div>	<div> <div>Půdorys</div>  <div>Pohled</div>   </div>
			<p>- celková šířka - 1400 mm</p> <p>- celková hloubka - 700 mm</p> <p>- celková výška - 750 mm</p>		<div> <div></div> <div></div> <div>1</div> <div></div> <div></div> <div></div> <div>1</div> </div>	<div> <div>Půdorys</div>  <div>Pohled</div>   </div>

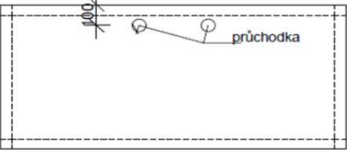


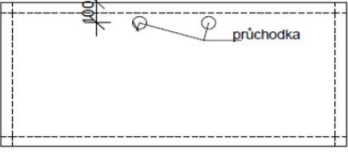




VN	N165 PF	STŮL PRACOVNÍ, 2x PRŮCHODKA, KOVOVÁ PODNOŽ, š. 1400 x hl. 700 x v. 750	<p><b>Pracovní deska:</b> dřevotřísková deska s HPL-laminátem (postforming) o tl. 38 mm v dekoru středně šedá, podle normy EN 312 dřevotřískové desky, které jsou opracovány vysokotlakým laminátem (dle normy EN 438-4). Čelní hrana stolu - oboustranný postforming, zadní a boční hrany oplepeny ABS hranou o tl. 2 mm, v dekoru pracovní deskyzaoblené (R=2 mm), oplepeno technologií PUR</p> <p>Těsnící lišta lišta není uvažována. 2x průchodka v pracovní desce</p> <p><b>Kovová podnož:</b> horní rám (doplnit dle potřeby příčkami, které zamezí případnému průhybu pracovní desky) jekl 50*30 mm, spodní rám min. 200 mm od podlahy (zpevnění noh, trnož) jekl 30*30 mm, nohy jekl min. 30*30 mm, celá konstrukce svařená, povrchově upravená práškovou vypalovací barvou v odstínu středně šedá (standartně RAL 9006). Podnož - nohy opatřeny aretací pro vyrovnaní stolu - rektifikační nožičky.</p>	Součástí dodávky a montáže je i veškerý potřebný spojovací/ instalační materiál a případná koordinace s ostatními profesemi/ částmi vybavení!	<div> <div></div> <div></div> <div></div> <div></div> <div>1</div> <div>1</div> <div></div> </div>	<div> <div>Půdorys</div>  <div>Pohled</div>   </div>
			<p><b>Pzn. Před výrobou je dodavatel povinen provést zaměření skutečného stavu v místě montáže, dekor materiálů a komponentů bude odsouhlasen projektantem interiéru před započítím realizace (výroby)</b></p>		<div> <div></div> <div>1</div> <div></div> <div></div> <div></div> <div>1</div> <div>2</div> <div></div> </div>	<div> <div>Půdorys</div>  <div>Pohled</div>   </div>

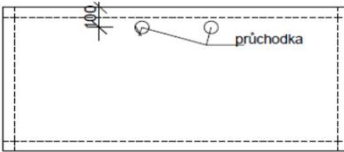





VN	N167 KOM	STŮL PRACOVNÍ, 2x PRŮCHODKA, KOVOVÁ PODNOŽ, š. 1200 x hl. 600 x v. 750	<p><b>Pracovní deska:</b> kompaktní deska z vysokotlakého laminátu (HPL) o tl. 12 mm, v dekoru středně šedá, podle normy EN 438-4 z vrstev jádrového a dekorativního papíru, impregnovaného pryskyřicí, kvalitativně musí odpovídat platným normám ČR a určením pro laboratorní provozy - tj. dostatečná rezistence vůči agresivním chemikáliím a vysokou mechanickou odolností vůči poškrábání a opotřebení. Hrany bez ABS, přiznané pohledové jádro desky. Pohledové hrany pracovní desky opatřeny bombátem.</p> <p>Těsnící lišta lišta není uvažována. 2x průchodka v pracovní desce</p> <p><b>Kovová podnož:</b> horní rám (doplnit dle potřeby příčkami, které zamezí případnému průhybu pracovní desky) jekl 50*30 mm, spodní rám min. 200 mm od podlahy (zpevnění noh, trnož) jekl 30*30 mm, nohy jekl min. 30*30 mm, celá konstrukce svařená, povrchově upravená práškovou vypalovací barvou v odstínu středně šedá (standardně RAL 9006). Podnož - nohy opatřeny aretací pro vyrovnání stolu - rektifikační nožičky.</p>	Součástí dodávky a montáže je i veškerý potřebný spojovací/ instalační materiál a případná koordinace s ostatními profesemi/ částmi vybavení!	<p>- celková šířka - 1200 mm</p> <p>- celková hloubka - 600 mm</p> <p>- celková výška - 750 mm</p>	<table><tr><td></td><td></td><td>4</td><td></td><td></td><td>4</td><td></td></tr></table> <p>Půdorys</p>  <p>Pohled</p>  			4			4	
		4			4								
VN	N168 PF	STŮL PRACOVNÍ, 2x PRŮCHODKA, KOVOVÁ PODNOŽ, š. 1600 x hl. 700 x v. 750	<p><b>Pracovní deska:</b> dřevotřísková deska s HPL-laminátem (postforming) o tl. 38 mm v dekoru středně šedá, podle normy EN 312 dřevotřískové desky, které jsou opracovány vysokotlakým laminátem (dle normy EN 438-4). Čelní hrana stolu - oboustranný postforming, zadní a boční hrany oplepeny ABS hranou o tl. 2 mm, v dekoru pracovní deskyzaoblené (R=2 mm), oplepeno technologií PUR</p> <p>Těsnící lišta lišta není uvažována. 2x průchodka v pracovní desce</p> <p><b>Záda (zadní výplň konstrukce):</b> oboustranně laminovaná dřevotřísková deska (LDTD) o tl. 18 mm, v dekoru bílá matná hladká, emisní třída volného formaldehydu min. E1, kvalitativně musí odpovídat platným normám ČR. Po obvodu oplepena ABS hranou o tl. 2 mm, v dekoru LDTD oplepeno technolgii PUR.</p> <p><b>Kovová podnož:</b> horní rám (doplnit dle potřeby příčkami, které zamezí případnému průhybu pracovní desky) jekl 50*30 mm, spodní rám min. 200 mm od podlahy (zpevnění noh, trnož) jekl 30*30 mm, nohy jekl min. 30*30 mm, celá konstrukce svařená, povrchově upravená práškovou vypalovací barvou v odstínu středně šedá (standardně RAL 9006). Podnož - nohy opatřeny aretací pro vyrovnání stolu - rektifikační nožičky.</p>	Součástí dodávky a montáže je i veškerý potřebný spojovací/ instalační materiál a případná koordinace s ostatními profesemi/ částmi vybavení!	<p>- celková šířka - 1600 mm</p> <p>- celková hloubka - 700 mm</p> <p>- celková výška - 750 mm</p>	<table><tr><td></td><td>4</td><td></td><td>2</td><td></td><td>6</td><td></td></tr></table> <p>Půdorys</p>  <p>Pohled</p>  		4		2		6	
	4		2		6								

VN	N171 UK	STŮL PRO ODSTŘEDIVKY POJÍZDNÝ, KOVOVÁ PODNOŽ, š. 600 x hl. 600 x v. 400	<p><b>Pracovní deska:</b> Umělý kámen tl. 30 mm, bezsprávné spojení po délce desky, odolnost proti chemickým látkám používaných v laboratořích - viz. Přílohaa_1b_seznam_chemických_látek, hrany po obvodu desky zaoblené min. radius 2 mm, dekor středně šedá. Těsnící lišta lišta není uvažována - nahrazuje zadní lem.</p> <p><b>Kovová podnož na kolečkách:</b> horní rám (doplnit dle potřeby příčkami, které zamezí případnému průhybu pracovní desky) jekl 50*50 mm, nohy a spodní rám (zpevnění noh, trnož) jekl 50*50 mm, celá konstrukce svařená, povrchově upravená práškovou vypalovací barvou v odstínu středně šedá (standartně RAL 9006). <b>Kolečka</b> otočná 4 ks z toho 2 ks provedení s brzdou, připevnění na čep. Kolečka s pryžovým povrchem pro omezení přenosu vibrací. Materiál kolečka pro vinylové podlahy.</p> <p><b>POŽADOVANÁ NOSTNOST STOLU MINIMÁLNĚ 150 KG</b></p>	Součástí dodávky a montáže je i veškerý potřebný spojovací/ instalační materiál a případná koordinace s ostatními profesemi/ částmi vybavení!	<p>- celková šířka - 600 mm</p> <p>- celková hloubka - 600 mm</p> <p>- celková výška - 400 mm</p>	<div> <div></div> <div></div> <div>2</div> <div></div> <div></div> <div></div> <div>2</div> </div>	<p>N171 - STŮL PRO ODSTŘEDIVKY POJÍZDNÝ</p>
			<p><b>Pzn. Před výrobou je dodavatel povinen provést zaměření skutečného stavu v místě montáže, dekor materiálů a komponentů bude odsouhlasen projektantem interiéru před započítím realizace (výroby)</b></p>		<p>- celková šířka - 600 mm</p> <p>- celková hloubka - 600 mm</p> <p>- celková výška - 400 mm</p>		
VN	N173 KOM-1	STŮL PRACOVNÍ, 2x PRŮCHODKA, KOVOVÁ PODNOŽ, š. 1800 x hl. 700 x v. 900	<p><b>Pracovní deska:</b> kompaktní deska z vysokotlakého laminátu (HPL) o tl. 12 mm, v dekoru středně šedá, podle normy EN 438-4 z vrstev jádrového a dekorativního papíru, impregnovaného pryskyřicí, kvalitativně musí odpovídat platným normám ČR a určením pro laboratorní provozy - tj. dostatečná rezistence vůči agresivním chemikáliím a vysokou mechanickou odolností vůči poškrábání a opotřebení. Hrany bez ABS, přiznané pohledové jádro desky. Pohledové hrany pracovní desky opatřeny bombátem. Těsnící lišta lišta není uvažována. 2x průchodka v pracovní desce</p> <p><b>Kovová podnož:</b> horní rám (doplnit dle potřeby příčkami, které zamezí případnému průhybu pracovní desky) jekl 50*50 mm, spodní rám min. 200 mm od podlahy (zpevnění noh, trnož) jekl 50*50 mm, nohy jekl 50*50 mm, celá konstrukce svařená, povrchově upravená práškovou vypalovací barvou v odstínu středně šedá (standartně RAL 9006). Podnož - nohy opatřeny aretací pro vyrovnání stolu - rektifikační nožičky.</p> <p><b>POŽADOVANÁ NOSTNOST STOLU MINIMÁLNĚ 150 KG</b></p>	Součástí dodávky a montáže je i veškerý potřebný spojovací/ instalační materiál a případná koordinace s ostatními profesemi/ částmi vybavení!	<p>- celková šířka - 1800 mm</p> <p>- celková hloubka - 700 mm</p> <p>- celková výška - 900 mm</p>	<div> <div></div> <div></div> <div>1</div> <div></div> <div></div> <div></div> <div>1</div> </div>	<p>Púdorys</p> <p>Pohled</p>
			<p><b>Pzn. Před výrobou je dodavatel povinen provést zaměření skutečného stavu v místě montáže, dekor materiálů a komponentů bude odsouhlasen projektantem interiéru před započítím realizace (výroby)</b></p>		<p>- celková šířka - 1800 mm</p> <p>- celková hloubka - 700 mm</p> <p>- celková výška - 900 mm</p>		





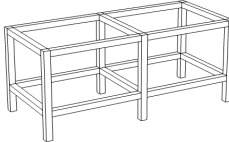
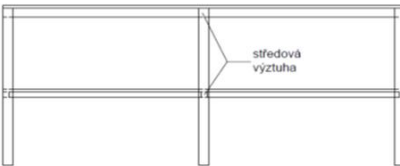
VN	N173 KOM-2	STŮL PRACOVNÍ S POLICÍ, 2x PRŮCHODKA, KOVOVÁ PODNOŽ, š. 1800 x hl. 700 x v. 900	<p><b>Pracovní deska + odládací police:</b> kompaktní deska z vysokotlakého laminátu (HPL) o tl. 12 mm, v dekoru středně šedá, podle normy EN 438-4 z vrstev jádrového a dekorativního papíru, impregnovaného pryskyřicí, kvalitativně musí odpovídat platným normám ČR a určením pro laboratorní provozy - tj. dostatečná rezistence vůči agresivním chemikáliím a vysokou mechanickou odolností vůči poškrábání a opotřebení. Hrany bez ABS, přiznané pohledové jádro desky. Pohledové hrany pracovní desky opatřeny bombátem. Těsnící lišta lišta není uvažována. 2x průchodka v pracovní desce</p> <p><b>Kovová podnož:</b> horní rám (doplnit dle potřeby příčkami, které zamezí případnému průhybu pracovní desky) jekl 50*50 mm, spodní rám min. 200 mm od podlahy (zpevnění noh, trnož) jekl 50*50 mm, nohy jekl 50*50 mm, celá konstrukce svařená, povrchově upravená práškovou vypalovací barvou v odstínu středně šedá (standardně RAL 9006). Podnož - nohy opatřeny aretací pro vyrovnání stolu - rektifikační nožičky.</p> <p><b>POŽADOVANÁ NOSTNOST STOLU MINIMÁLNĚ 150 KG</b></p>	Součástí dodávky a montáže je i veškerý potřebný spojovací/ instalační materiál a případná koordinace s ostatními profesemi/ částmi vybavení!	<p>- celková šířka - 1800 mm</p> <p>- celková hloubka - 700 mm</p> <p>- celková výška - 900 mm</p>	<table><tr><td></td><td></td><td>1</td><td></td><td></td><td></td><td>1</td><td></td></tr></table>			1				1		<p>Půdorys</p>  <p>Pohled</p>  
						1				1					
<p><b>Pzn. Před výrobou je dodavatel povinen provést zaměření skutečného stavu v místě montáže, dekor materiálů a komponentů bude odsouhlasen projektantem interiéru před započítím realizace (výroby)</b></p>															
VN	N176 KOM	STŮL PRACOVNÍ, 2x PRŮCHODKA, KOVOVÁ PODNOŽ, š. 1600 x hl. 800 x v. 750	<p><b>Pracovní deska:</b> kompaktní deska z vysokotlakého laminátu (HPL) o tl. 12 mm, v dekoru středně šedá, podle normy EN 438-4 z vrstev jádrového a dekorativního papíru, impregnovaného pryskyřicí, kvalitativně musí odpovídat platným normám ČR a určením pro laboratorní provozy - tj. dostatečná rezistence vůči agresivním chemikáliím a vysokou mechanickou odolností vůči poškrábání a opotřebení. Hrany bez ABS, přiznané pohledové jádro desky. Pohledové hrany pracovní desky opatřeny bombátem. Těsnící lišta lišta není uvažována. 2x průchodka v pracovní desce</p> <p><b>Kovová podnož:</b> horní rám (doplnit dle potřeby příčkami, které zamezí případnému průhybu pracovní desky) jekl 50*30 mm, spodní rám min. 200 mm od podlahy (zpevnění noh, trnož) jekl 30*30 mm, nohy jekl min. 30*30 mm, celá konstrukce svařená, povrchově upravená práškovou vypalovací barvou v odstínu středně šedá (standardně RAL 9006). Podnož - nohy opatřeny aretací pro vyrovnání stolu - rektifikační nožičky.</p>	Součástí dodávky a montáže je i veškerý potřebný spojovací/ instalační materiál a případná koordinace s ostatními profesemi/ částmi vybavení!	<p>- celková šířka - 1600 mm</p> <p>- celková hloubka - 800 mm</p> <p>- celková výška - 750 mm</p>	<table><tr><td></td><td>1</td><td></td><td></td><td></td><td></td><td>1</td><td></td></tr></table>		1					1		<p>Půdorys</p>  <p>Pohled</p>  
					1					1					
<p><b>Pzn. Před výrobou je dodavatel povinen provést zaměření skutečného stavu v místě montáže, dekor materiálů a komponentů bude odsouhlasen projektantem interiéru před započítím realizace (výroby)</b></p>															

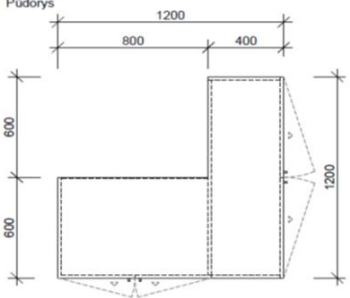
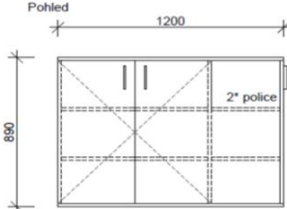
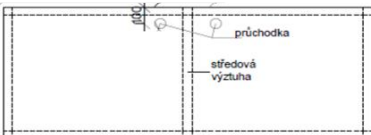
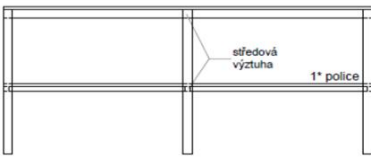
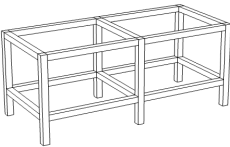
VN	N176 PF	STŮL PRACOVNÍ, 2x PRŮCHODKA, KOVOVÁ PODNOŽ, š. 1600 x hl. 800 x v. 750	<p><b>Pracovní deska:</b> dřevotřísková deska s HPL-laminátem (postforming) o tl. 38 mm v dekoru středně šedá, podle normy EN 312 dřevotřískové desky, které jsou opracovány vysokotlakým laminátem (dle normy EN 438-4). Čelní hrana stolu - oboustranný postforming, zadní a boční hrany oplepeny ABS hranou o tl. 2 mm, v dekoru pracovní deskyzaoblené (R=2 mm), oplepeno technologií PUR</p> <p>Těsnící lišta lišta není uvažována. 2x průchodka v pracovní desce</p> <p><b>Kovová podnož:</b> horní rám (doplnit dle potřeby příčkami, které zamezí případnému průhybu pracovní desky) jekl 50*30 mm, spodní rám min. 200 mm od podlahy (zpevnění noh, trnož) jekl 30*30 mm, nohy jekl min. 30*30 mm, celá konstrukce svařená, povrchově upravená práškovou vypalovací barvou v odstínu středně šedá (standartně RAL 9006). Podnož - nohy opatřeny aretací pro vyrovnání stolu - rektifikační nožičky.</p>	Součástí dodávky a montáže je i veškerý potřebný spojovací/ instalační materiál a případná koordinace s ostatními profesemi/ částmi vybavení!	<div> <div>1</div> <div></div> <div></div> <div></div> <div></div> <div>1</div> </div> <div> <div>Půdorys</div> <div>  </div> <div>Pohled</div> <div>   </div> </div> <div> <div>- celková šířka - 1600 mm</div> <div>- celková hloubka - 800 mm</div> <div>- celková výška - 750 mm</div> </div> <div> <div>Pzn. Před výrobou je dodavatel povinen provést zaměření skutečného stavu v místě montáže, dekor materiálů a komponentů bude odsouhlasen projektantem interiéru před započítím realizace (výroby)</div> </div>	VN	N180 KOM	<p><b>Pracovní deska:</b> kompaktní deska z vysokotlakého laminátu (HPL) o tl. 12 mm, v dekoru středně šedá, podle normy EN 438-4 z vrstev jádrového a dekorativního papíru, impregnovaného pryskyřicí, kvalitativně musí odpovídat platným normám ČR a určením pro laboratorní provozy - tj. dostatečná rezistence vůči agresivním chemikáliím a vysokou mechanickou odolností vůči poškrábání a opotřebení. Hrany bez ABS, přiznané pohledové jádro desky. Pohledové hrany pracovní desky opatřeny bombátem.</p> <p>Těsnící lišta lišta není uvažována. 2x průchodka v pracovní desce</p> <p><b>Kovová podnož:</b> horní rám (doplnit dle potřeby příčkami, které zamezí případnému průhybu pracovní desky) jekl 50*30 mm, spodní rám min. 200 mm od podlahy (zpevnění noh, trnož) jekl 30*30 mm, nohy jekl min. 30*30 mm, celá konstrukce svařená, povrchově upravená práškovou vypalovací barvou v odstínu středně šedá (standartně RAL 9006). Podnož - nohy opatřeny aretací pro vyrovnání stolu - rektifikační nožičky.</p>	Součástí dodávky a montáže je i veškerý potřebný spojovací/ instalační materiál a případná koordinace s ostatními profesemi/ částmi vybavení!	<div> <div></div> <div>1</div> <div></div> <div></div> <div></div> <div>1</div> </div> <div> <div>Půdorys</div> <div>  </div> <div>Pohled</div> <div>   </div> </div> <div> <div>- celková šířka - 1200 mm</div> <div>- celková hloubka - 700 mm</div> <div>- celková výška - 750 mm</div> </div> <div> <div>Pzn. Před výrobou je dodavatel povinen provést zaměření skutečného stavu v místě montáže, dekor materiálů a komponentů bude odsouhlasen projektantem interiéru před započítím realizace (výroby)</div> </div>
----	------------	--	--	---	---	----	-------------	---	---	--

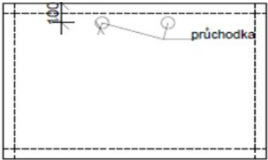

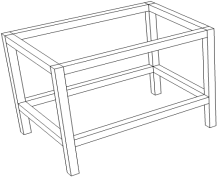
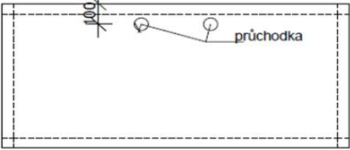




VN	N194 KOM	STŮL PRACOVNÍ, 2x PRŮCHODKA, KOVOVÁ PODNOŽ, š. 1900 x hl. 800 x v. 750	<p><b>Pracovní deska:</b> kompaktní deska z vysokotlakého laminátu (HPL) o tl. 12 mm, v dekoru středně šedá, podle normy EN 438-4 z vrstev jádrového a dekorativního papíru, impregnovaného pryskyřicí, kvalitativně musí odpovídat platným normám ČR a určením pro laboratorní provozy - tj. dostatečná rezistence vůči agresivním chemikáliím a vysokou mechanickou odolností vůči poškrábání a opotřebení. Hrany bez ABS, přiznané pohledové jádro desky. Pohledové hrany pracovní desky opatřeny bombátem. Těsnící lišta lišta není uvažována. 2x průchodka v pracovní desce</p> <p><b>Kovová podnož:</b> horní rám (doplnit dle potřeby příčkami, které zamezí případnému průhybu pracovní desky) jekl 50*30 mm, spodní rám min. 200 mm od podlahy (zpevnění noh, trnož) jekl 30*30 mm, nohy jekl min. 30*30 mm, celá konstrukce svařená, povrchově upravená práškovou vypalovací barvou v odstínu středně šedá (standardně RAL 9006). Podnož - nohy opatřeny aretací pro vyrovnání stolu - rektifikační nožičky.</p>	Součástí dodávky a montáže je i veškerý potřebný spojovací/ instalační materiál a případná koordinace s ostatními profesemi/ částmi vybavení!	<div>- celková šířka - 1900 mm</div> <div>- celková hloubka - 800 mm</div> <div>- celková výška - 750 mm</div>	<div><div><div>2</div><div></div><div></div><div></div><div></div><div></div><div></div><div>2</div></div><div>Půdorys</div><div></div><div>Pohled</div><div></div></div>
					<div>Pzn. Před výrobou je dodavatel povinen provést zaměření skutečného stavu v místě montáže, dekor materiálů a komponentů bude odsouhlasen projektantem interiéru před započítím realizace (výroby)</div>	
VN	N196 PF	STŮL JÍDELNÍ, KOVOVÁ PODNOŽ, š. 800 x hl. 800 x v. 750	<p><b>Pracovní deska:</b> dřevotřísková deska s HPL-laminátem (postforming) o tl. 38 mm v dekoru středně šedá, podle normy EN 312 dřevotřískové desky, které jsou opracovány vysokotlakým laminátem (dle normy EN 438-4). Hrany po obvodu olepeny ABS hranou o tl. 2 mm, v dekoru pracovní deskyzaoblené (R=2 mm), olepeno technologií PUR Těsnící lišta lišta není uvažována.</p> <p><b>Kovová podnož:</b> horní rám (doplnit dle potřeby příčkami, které zamezí případnému průhybu pracovní desky) jekl 50*30 mm, nohy jekl min. 30*30 mm, celá konstrukce svařená, povrchově upravená práškovou vypalovací barvou v odstínu středně šedá (standardně RAL 9006). Podnož - nohy opatřeny aretací pro vyrovnání stolu - rektifikační nožičky.</p>	Součástí dodávky a montáže je i veškerý potřebný spojovací/ instalační materiál a případná koordinace s ostatními profesemi/ částmi vybavení!	<div>- celková šířka - 800 mm</div> <div>- celková hloubka - 800 mm</div> <div>- celková výška - 750 mm</div>	<div><div><div>4</div><div></div><div></div><div></div><div></div><div></div><div></div><div>4</div></div><div>Půdorys</div><div></div><div>Pohled</div><div></div></div>
					<div>Pzn. Před výrobou je dodavatel povinen provést zaměření skutečného stavu v místě montáže, dekor materiálů a komponentů bude odsouhlasen projektantem interiéru před započítím realizace (výroby)</div>	

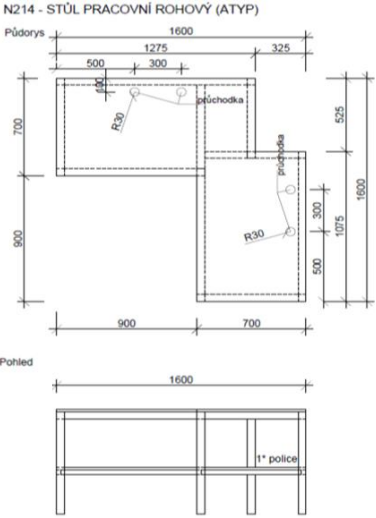
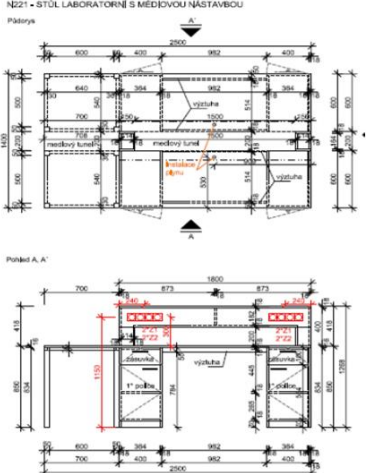
--	--	--	--	--	--	--	--	--	--	--	--	--	--	--	--	--	--	--	--	--	--	--	--	--	--	--	--	--	--	--	--	--	--	--	--	--	--	--	--	--	--	--	--	--	--	--	--	--	--	--	--	--	--	--	--	--	--	--	--	--	--	--	--	--	--	--	--	--	--	--	--	--	--	--	--	--	--	--	--	--	--	--	--	--	--	--	--	--	--	--	--	--	--	--	--	--	--	--	--	--	--	--	--	--	--	--	--	--	--	--	--	--	--	--	--	--	--	--	--	--	--	--	--	--	--	--	--	--	--	--	--	--	--	--	--	--	--	--	--	--	--	--	--	--	--	--	--	--	--	--	--	--	--	--	--	--	--	--	--	--	--	--	--	--	--	--	--	--	--	--	--	--	--	--	--	--	--	--	--	--	--	--	--	--	--	--	--	--	--	--	--	--	--	--	--	--	--	--	--	--	--	--	--	--	--	--	--	--	--	--	--	--	--	--	--	--	--	--	--	--	--	--	--	--	--	--	--	--	--	--	--	--	--	--	--	--	--	--	--	--	--	--	--	--	--	--	--	--	--	--	--	--	--	--	--	--	--	--	--	--	--	--	--	--	--	--	--	--	--	--	--	--	--	--	--	--	--	--	--	--	--	--	--	--	--	--	--	--	--	--	--	--	--	--	--	--	--	--	--	--	--	--	--	--	--	--	--	--	--	--	--	--	--	--	--	--	--	--	--	--	--	--	--	--	--	--	--	--	--	--	--	--	--	--	--	--	--	--	--	--	--	--	--	--	--	--	--	--	--	--	--	--	--	--	--	--	--	--	--	--	--	--	--	--	--	--	--	--	--	--	--	--	--	--	--	--	--	--	--	--	--	--	--	--	--	--	--	--	--	--	--	--	--	--	--	--	--	--	--	--	--	--	--	--	--	--	--	--	--	--	--	--	--	--	--	--	--	--	--	--	--	--	--	--	--	--	--	--	--	--	--	--	--	--	--	--	--	--	--	--	--	--	--	--	--	--	--	--	--	--	--	--	--	--	--	--	--	--	--	--	--	--	--	--	--	--	--	--	--	--	--	--	--	--	--	--	--	--	--	--	--	--	--	--	--	--	--	--	--	--	--	--	--	--	--	--	--	--	--	--	--	--	--	--	--	--	--	--	--	--	--	--	--	--	--	--	--	--	--	--	--	--	--	--	--	--	--	--	--	--	--	--	--	--	--	--	--	--	--	--	--	--	--	--	--	--	--	--	--	--	--	--	--	--	--	--	--	--	--	--	--	--	--	--	--	--	--	--	--	--	--	--	--	--	--	--	--	--	--	--	--	--	--	--	--	--	--	--	--	--	--	--	--	--	--	--	--	--	--	--	--	--	--	--	--	--	--	--	--	--	--	--	--	--	--	--	--	--	--	--	--	--	--	--	--	--	--	--	--	--	--	--	--	--	--	--	--	--	--	--	--	--	--	--	--	--	--	--	--	--	--	--	--	--	--	--	--	--	--	--	--	--	--	--	--	--	--	--	--	--	--	--	--	--	--	--	--	--	--	--	--	--	--	--	--	--	--	--	--	--	--	--	--	--	--	--	--	--	--	--	--	--	--	--	--	--	--	--	--	--	--	--	--	--	--	--	--	--	--	--	--	--	--	--	--	--	--	--	--	--	--	--	--	--	--	--	--	--	--	--	--	--	--	--	--	--	--	--	--	--	--	--	--	--	--	--	--	--	--	--	--	--	--	--	--	--	--	--	--	--	--	--	--	--	--	--	--	--	--	--	--	--	--	--	--	--	--	--	--	--	--	--	--	--	--	--	--	--	--	--	--	--	--	--	--	--	--	--	--	--	--	--	--	--	--	--	--	--	--	--	--	--	--	--	--	--	--	--	--	--	--	--	--	--	--	--	--	--	--	--	--	--	--	--	--	--	--	--	--	--	--	--	--	--	--	--	--	--	--	--	--	--	--	--	--	--	--	--	--	--	--	--	--	--	--	--	--	--	--	--	--	--	--	--	--	--	--	--	--	--	--	--	--	--	--	--	--	--	--	--	--	--	--	--	--	--	--	--	--	--	--	--	--	--	--	--	--	--	--	--	--	--	--	--	--	--	--	--	--	--	--	--	--	--	--	--	--	--	--	--	--	--	--	--	--	--	--	--	--	--	--	--	--	--	--	--	--	--	--	--	--	--	--	--	--	--	--	--	--	--	--	--	--	--	--	--	--	--	--	--	--	--	--	--	--	--	--	--	--	--	--	--	--	--	--	--	--	--	--	--	--	--	--	--	--	--	--	--	--	--	--	--	--	--	--	--	--	--	--	--	--	--	--	--	--	--	--	--	--	--	--	--	--	--	--	--	--	--	--	--	--	--	--	--	--	--	--	--	--	--	--	--	--	--	--	--	--	--	--	--	--	--	--	--	--	--	--	--	--	--	--	--	--	--	--	--	--	--	--	--	--	--	--	--	--	--	--	--	--	--	--	--	--	--	--	--	--	--	--	--	--	--	--	--	--	--	--	--	--	--	--	--	--	--	--	--	--	--	--	--	--	--	--	--	--	--	--	--	--	--	--	--	--	--	--	--	--	--	--	--	--	--	--	--	--	--	--	--	--	--	--	--	--	--	--	--	--	--	--	--	--	--	--	--	--	--	--	--	--	--	--	--	--	--	--	--	--	--	--	--	--	--	--	--	--	--	--	--	--	--	--	--	--	--	--	--	--	--	--	--	--	--	--	--	--	--	--	--	--	--	--	--	--	--	--	--	--	--	--	--	--	--	--	--	--	--	--	--	--	--	--	--	--	--	--	--	--	--	--	--	--	--	--	--	--	--	--	--	--	--	--	--	--	--	--	--	--	--	--	--	--	--	--	--	--	--	--	--	--	--	--	--	--	--	--	--	--	--	--	--	--	--	--	--	--	--	--	--	--	--	--	--	--	--	--	--	--	--	--	--	--	--	--	--	--	--	--	--	--	--	--	--	--	--	--	--	--	--	--	--	--	--	--	--	--	--	--	--	--	--	--	--	--	--	--	--	--	--	--	--	--	--	--	--	--	--	--	--	--	--	--	--	--	--	--	--	--	--	--	--	--	--	--	--	--	--	--	--	--	--	--	--	--	--	--	--	--	--	--	--	--	--	--	--	--	--	--	--	--	--	--	--	--	--	--	--	--	--	--	--	--	--	--	--	--	--	--	--	--	--	--	--	--	--	--	--	--	--	--	--	--	--	--	--	--	--	--	--	--	--	--	--	--	--	--	--	--	--	--	--	--	--	--	--	--	--	--	--	--	--	--	--	--	--	--	--	--	--	--	--	--	--	--	--	--	--	--	--	--	--	--	--	--	--	--	--	--	--	--	--	--	--	--	--	--	--	--	--	--	--	--	--	--	--	--	--	--	--

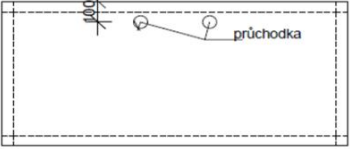
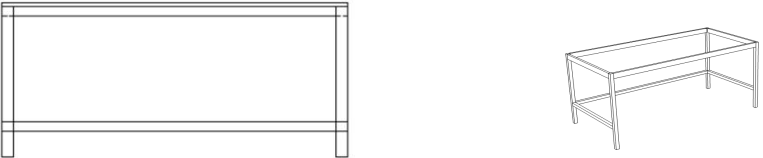
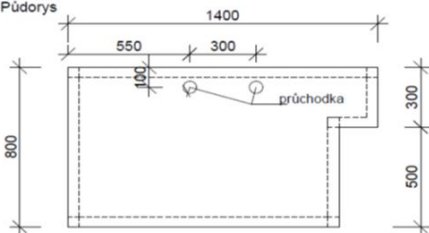

VN	N199 PF	STOLEK ODKLÁDACÍ, KOVOVÁ PODNOŽ, š. 600 x hl. 600 x v. 500	<p><b>Pracovní deska:</b> dřevotřísková deska s HPL-laminátem (postforming) o tl. 38 mm v dekoru středně šedá, podle normy EN 312 dřevotřískové desky, které jsou opracovány vysokotlakým laminátem (dle normy EN 438-4). Po obvodu oplepeno ABS hranou o tl. 2 mm, v dekoru pracovní deskyzaoblené (R=2 mm), oplepeno technologií PUR</p> <p>Těsnící lišta lišta není uvažována.</p> <p><b>Kovová podnož:</b> horní rám (doplnit dle potřeby příčkami, které zamezí případnému průhybu pracovní desky) jekl 50*30 mm, nohy jekl min. 30*30 mm, celá konstrukce svařená, povrchově upravená práškovou vypalovací barvou v odstínu středně šedá (standartně RAL 9006). Podnož - nohy opatřeny aretací pro vyrovnnání stolu - rektifikační nožičky.</p>	Součástí dodávky a montáže je i veškerý potřebný spojovací/ instalační materiál a případná koordinace s ostatními profesemi/ částmi vybavení!	<p>- celková šířka - 600 mm</p> <p>- celková hloubka - 600 mm</p> <p>- celková výška - 500 mm</p>	<table><tr><td></td><td>8</td><td></td><td></td><td></td><td></td><td>8</td><td></td></tr></table> <div><p>Půdorys</p><p>Pohled</p></div>		8					8	
	8					8								
VN	N201 KOM	PULT ODKLÁDACÍ S POLICÍ, KOVOVÁ PODNOŽ, š. 2000 x hl. 400 x v. 900	<p><b>Pracovní deska + odkládací police:</b> kompaktní deska z vysokotlakého laminátu (HPL) o tl. 12 mm, v dekoru středně šedá, podle normy EN 438-4 z vrstev jádrového a dekorativního papíru, impregnovaného pryskyřicí, kvalitativně musí odpovídat platným normám ČR a určením pro laboratorní provozy - tj. dostatečná rezistence vůči agresivním chemikáliím a vysokou mechanickou odolností vůči poškrábání a opotřebení. Hrany bez ABS, přiznané pohledové jádro desky. Pohledové hrany pracovní desky opatřeny bombátem.</p> <p>Těsnící lišta lišta není uvažována.</p> <p><b>Kovová podnož:</b> horní rám (doplnit dle potřeby příčkami, které zamezí případnému průhybu pracovní desky) jekl 50*30 mm, nohy a spodní rám min. 200 mm od podlahy (zpevnění noh, trnož) jekl min 30*30 mm, celá konstrukce svařená, povrchově upravená práškovou vypalovací barvou v odstínu středně šedá (standartně RAL 9006). Podnož - nohy opatřeny aretací pro vyrovnnání stolu - rektifikační nožičky.</p>	Součástí dodávky a montáže je i veškerý potřebný spojovací/ instalační materiál a případná koordinace s ostatními profesemi/ částmi vybavení!	<p>- celková šířka - 2000 mm</p> <p>- celková hloubka - 400 mm</p> <p>- celková výška - 900 mm</p>	<table><tr><td></td><td></td><td></td><td></td><td></td><td>1</td><td>1</td><td></td></tr></table> <div><p>N201 - PULT BALÍČÍ</p><p>Půdorys</p><p>Pohled</p></div>						1	1	
					1	1								

VN	N203 KOM	PULT PŘEKLÁDACÍ VE TVARU I, SPODNÍ SKŘÍNKY S POLICEMI (2ks ve skříní), š. 1200 + 1200 x hl. 600 + 400 x v. 900 mm	<p><b>Pracovní deska:</b> kompaktní deska z vysokotlakého laminátu (HPL) o tl. 12 mm, v dekoru středně šedá, podle normy EN 438-4 z vrstev jádrového a dekorativního papíru, impregnovaného pryskyřicí, kvalitativně musí odpovídat platným normám ČR a určením pro laboratorní provozy - tj. dostatečná rezistence vůči agresivním chemikáliím a vysokou mechanickou odolností vůči poškrábání a opotřebení. Hrany bez ABS, přiznané pohledové jádro desky. Pohledové hrany pracovní desky opatřeny bombátem. Těsnící lišta lišta není uvažována.</p> <p><b>Korpus + police:</b> oboustranně laminovaná dřevotřísková deska (LDTD) o tl. 18 mm, v dekoru bílá matná hladká, emisní třída volného formaldehydu min. E1, kvalitativně musí odpovídat platným normám ČR. Na exponovaných místech - přední hrany korpusu a polic olepeny ABS hranou o tl. 2 mm, v dekoru LDTD olepeno technologií PUR. Ostatní hrany olepeny ABS hranami o tl. 1 mm, v dekoru LDTD olepeno technologií PUR. Police volné, výškově přestavitelná na kovových podpěrkách, které umožňují zafixování proti nechtěnému vytažení. Police ve skříních o šířce 800 mm a více se zadní lištou (vystužení proti průhybu police). Žáda jednostranně lakovaná HDF (sololak) o min. tl. 3 mm, dekor bílá. Žáda v drážce/polodrážce.</p> <p><b>Dvířka:</b> oboustranně laminovaná dřevotřísková deska (LDTD) o tl. 18 mm, v dekoru bílá matná hladká, emisní třída volného formaldehydu min. E1, kvalitativně musí odpovídat platným normám ČR. Dvířka olepena po obvodu ABS hranou o tl. 2 mm, v dekoru LDTD zaoblené (R=2 mm), olepeno technologií PUR. Dvířka naložená, opatřeno plastovou čoučkou pro tlumení dorazu.</p> <p><b>Kování:</b> závěsy dvířek naložené, celokovové, úhel otevření min. 110°. Závěsy pro intenzivní používání s integrovaným tlumením - dotahem, dovírání - samozavírací, včetně krytek. Montáž nebo demontáž ramínka závěsu na podložku stálčením pojistky. Pojistka umožňuje montáž a demontáž ramínka z podložky bez použití nářadí.</p> <p><b>Sokl:</b>Nerezový sokl výška 100 mm, opatřen těsněním a rohovými koncovkami - těsnící lištou u podlahy zabráňující zatékání vody. Rektifikační nohy v. 100 mm.</p> <p><b>Úchytky:</b>provedení kov - stříbrné matné, tvar oblé, min. rozteč 320 mm (případně přizpůsobit šířce dvířek a čílek), orientace vvisle.</p> <p><b>Zámky:</b> Jedno nebo trojcestné zámky. S možností objednání výměnné vložky a doobjednání klíče, možnost zámků se stejnými klíčovými řadami a generálním klíčem.</p>	Součástí dodávky a montáže je i veškerý potřebný spojovací/ instalační materiál a případná koordinace s ostatními profesemi/ částmi vybavení!	<div><div></div><div></div><div></div><div></div><div>1</div><div>1</div><div></div></div>	<div><p>N203 - PULT PŘEKLÁDACÍ, TVAR L</p><p>Púdorys</p><p>Pohled</p></div>	<p>- celková šířka - 1200 x 1200 mm</p> <p>- celková hloubka - 600 + 400 mm</p> <p>- celková výška - 900 mm</p>	<p>Pzn. Před výrobou je dodavatel povinen provést zaměření skutečného stavu v místě montáže, dekor materiálů a komponentů bude odsouhlasen projektantem interiéru před započítím realizace (výroby)</p>
VN	N210 UK	STŮL PRACOVNÍ S POLICÍ, KOVOVÁ PODNOŽ š. 2000 x hl. 800 x v. 900 mm	<p><b>Pracovní deska:</b> Umělý kámen tl. 30 mm, bezsprávné spojení po délce desky, odolnost proti chemickým látkám používaných v laboratořích - viz. Přílohaa_1b_seznam_chemických_látek, zvýšený zadní okraj pracovní desky, čelní hrany desky zaoblené min. radius 2 mm, dekor středně šedá. Těsnící lišta lišta není uvažována - nahrazuje zadní lem. 2x průchodka v pracovní desce</p> <p><b>Odkládací police:</b> kompaktní deska z vysokotlakého laminátu (HPL) o tl. 12 mm, v dekoru středně šedá, podle normy EN 438-4 z vrstev jádrového a dekorativního papíru, impregnovaného pryskyřicí, kvalitativně musí odpovídat platným normám ČR a určením pro laboratorní provozy - tj. dostatečná rezistence vůči agresivním chemikáliím a vysokou mechanickou odolností vůči poškrábání a opotřebení. Hrany bez ABS, přiznané pohledové jádro desky.</p> <p><b>Kovová podnož:</b> horní rám (doplnit dle potřeby příčkami, které zamezí případnému průhybu pracovní desky) jekl 50*50 mm, nohy a spodní rám min. 200 mm od podlahy (zpevnění noh, trnož) jekl 50*50 mm, celá konstrukce svařená, povrchově upravená práškovou vypalovací barvou v odstínu středně šedá (standardně RAL 9006).</p> <p><b>POŽADOVANÁ NOSTNOST STOLU MINIMÁLNĚ 150 KG</b></p>	Součástí dodávky a montáže je i veškerý potřebný spojovací/ instalační materiál a případná koordinace s ostatními profesemi/ částmi vybavení!	<div><div></div><div></div><div></div><div></div><div></div><div>2</div><div>2</div><div></div></div>	<div><p>N210, N197 - STŮL PRACOVNÍ</p><p>Púdorys</p><p>Pohled</p></div> 	<p>- celková šířka - 2000 mm</p> <p>- celková hloubka - 800 mm</p> <p>- celková výška - 900 mm</p>	<p>Pzn. Před výrobou je dodavatel povinen provést zaměření skutečného stavu v místě montáže, dekor materiálů a komponentů bude odsouhlasen projektantem interiéru před započítím realizace (výroby)</p>

VN	N212 KOM	STŮL PRACOVNÍ S POLICÍ, KOVOVÁ PODNOŽ š. 1200 x hl. 800 x v. 750 mm	<p><b>Pracovní deska + odkládací police:</b> kompaktní deska z vysokotlakého laminátu (HPL) o tl. 12 mm, v dekoru středně šedá, podle normy EN 438-4 z vrstev jádrového a dekorativního papíru, impregnovaného pryskyřicí, kvalitativně musí odpovídat platným normám ČR a určením pro laboratorní provozy - tj. dostatečná rezistence vůči agresivním chemikáliím a vysokou mechanickou odolností vůči poškrábání a opotřebení. Hrany bez ABS, přiznané pohledové jádro desky. Pohledové hrany pracovní desky opatřeny bombátem. Těsnící lišta lišta není uvažována. 2x průchodka v pracovní desce</p> <p><b>Kovová podnož:</b> horní rám (doplnit dle potřeby příčkami, které zamezí případnému průhybu pracovní desky) jekl 50*50 mm, nohy a spodní rám min. 200 mm od podlahy (zpevnění noh, trnož) jekl 50*50 mm, celá konstrukce svařená, povrchově upravená práškovou vypalovací barvou v odstínu středně šedá (standartně RAL 9006).</p> <p><b>POŽADOVANÁ NOSTNOST STOLU MINIMÁLNĚ 150 KG</b></p>	Součástí dodávky a montáže je i veškerý potřebný spojovací/ instalační materiál a případná koordinace s ostatními profesemi/ částmi vybavení!	<div></div> <div></div> <div></div> <div>1</div> <div></div> <div></div> <div></div> <div>1</div> <div></div>	<p>N212 - STŮL PRACOVNÍ</p> <p>Púdorys</p>  <p>Pohled</p>  
			<p>- celková šířka - 1200 mm</p> <p>- celková hloubka - 800 mm</p> <p>- celková výška - 750 mm</p> <p>Pzn. Před výrobou je dodavatel povinen provést zaměření skutečného stavu v místě montáže, dekor materiálů a komponentů bude odsouhlasen projektantem interiéru před započítím realizace (výroby)</p>			
VN	N213 KOM	STŮL PRACOVNÍ, KOVOVÁ PODNOŽ š. 2000 x hl. 750 x v. 750	<p><b>Pracovní deska:</b> kompaktní deska z vysokotlakého laminátu (HPL) o tl. 12 mm, v dekoru středně šedá, podle normy EN 438-4 z vrstev jádrového a dekorativního papíru, impregnovaného pryskyřicí, kvalitativně musí odpovídat platným normám ČR a určením pro laboratorní provozy - tj. dostatečná rezistence vůči agresivním chemikáliím a vysokou mechanickou odolností vůči poškrábání a opotřebení. Hrany bez ABS, přiznané pohledové jádro desky. Pohledové hrany pracovní desky opatřeny bombátem. Těsnící lišta lišta není uvažována. 2x průchodka v pracovní desce</p> <p><b>Kovová podnož:</b> horní rám (doplnit dle potřeby příčkami, které zamezí případnému průhybu pracovní desky) jekl 50*30 mm, spodní rám min. 200 mm od podlahy (zpevnění noh, trnož) jekl 30*30 mm, nohy jekl min. 30*30 mm, celá konstrukce svařená, povrchově upravená práškovou vypalovací barvou v odstínu středně šedá (standartně RAL 9006). Podnož - nohy opatřeny aretací pro vyrovnání stolu - rektifikační nožičky.</p>	Součástí dodávky a montáže je i veškerý potřebný spojovací/ instalační materiál a případná koordinace s ostatními profesemi/ částmi vybavení!	<div></div> <div></div> <div></div> <div>3</div> <div></div> <div></div> <div></div> <div>3</div> <div></div>	<p>Púdorys</p>  <p>Pohled</p>  
			<p>- celková šířka - 2000 mm</p> <p>- celková hloubka - 700 mm</p> <p>- celková výška - 750 mm</p> <p>Pzn. Před výrobou je dodavatel povinen provést zaměření skutečného stavu v místě montáže, dekor materiálů a komponentů bude odsouhlasen projektantem interiéru před započítím realizace (výroby)</p>			



VN	N214 KOM	STŮL PRACOVNÍ s výřezem u sloupu ROHOVÝ ATYP S POLICÍ, KOVOVÁ PODNOŽ š. 1600+1600 x hl. 700 + 700 x v. 750 mm	<p><b>Pracovní deska + odkládací police:</b> kompaktní deska z vysokotlakého laminátu (HPL) o tl. 12 mm, v dekoru středně šedá, podle normy EN 438-4 z vrstev jádrového a dekorativního papíru, impregnovaného pryskyřicí, kvalitativně musí odpovídat platným normám ČR a určením pro laboratorní provozy - tj. dostatečná rezistence vůči agresivním chemikáliím a vysokou mechanickou odolností vůči poškrábání a opotřebení. Hrany bez ABS, přiznané pohledové jádro desky. Pohledové hrany pracovní desky opatřeny bombátem. Těsnící lišta lišta není uvažována. 4x průchodka v pracovní desce</p> <p><b>Kovová podnož:</b> horní rám (doplnit dle potřeby příčkami, které zamezí případnému průhybu pracovní desky) jekl 50*30 mm, nohy a spodní rám min. 200 mm od podlahy (zpevnění noh, trnož) jekl min 30*30 mm, celá konstrukce svařená, povrchově upravená práškovou vypalovací barvou v odstínu středně šedá (standartně RAL 9006).</p>	Součástí dodávky a montáže je i veškerý potřebný spojovací/ instalační materiál a případná koordinace s ostatními profesemi/ částmi vybavení!	<div><div></div><div></div><div></div><div>1</div><div></div><div></div><div></div><div>1</div></div>	<div><p>N214 - STŮL PRACOVNÍ ROHOVÝ (ATYP)</p></div>
VN	N221 KOM	LABORATORNÍ STŮL S MÉDIOVOU NÁSTAVBOU	<p><b>Pracovní deska:</b> kompaktní deska z vysokotlakého laminátu (HPL) o tl. 12 mm, v dekoru středně šedá, podle normy EN 438-4 z vrstev jádrového a dekorativního papíru, impregnovaného pryskyřicí, kvalitativně musí odpovídat platným normám ČR a určením pro laboratorní provozy - tj. dostatečná rezistence vůči agresivním chemikáliím a vysokou mechanickou odolností vůči poškrábání a opotřebení. Hrany bez ABS, přiznané pohledové jádro desky. Pohledové hrany pracovní desky opatřeny bombátem. Těsnící lišta lišta není uvažována.</p> <p><b>Kovová podnož:</b> horní rám (doplnit dle potřeby příčkami, které zamezí případnému průhybu pracovní desky) jekl 50*30 mm, nohy a spodní rám (zpevnění noh, trnož) jekl min. 30*30 mm, celá konstrukce svařená, povrchově upravená práškovou vypalovací barvou v odstínu středně šedá (standartně RAL 9006).</p> <p><b>Korpus + police:</b> oboustranně laminovaná dřevotřísková deska (LDTD) o tl. 18 mm, v dekoru bílá matná hladká, emisní třída volného formaldehydu min. E1, kvalitativně musí odpovídat platným normám ČR. Na exponovaných místech - přední hrany korpusu a polic olepeny ABS hranou o tl. 2 mm, v dekoru LDTD olepeno technologií PUR. Ostatní hrany olepeny ABS hranami o tl. 1 mm, v dekoru LDTD olepeno technologií PUR. Police volné, výškově přestavitelná na kovových podpěrkách, které umožňují zafixování proti nechtěnému vytažení. Police ve skříních o šířce 800 mm a více se zadní lištou (vystužení proti průhybu police). Žáda jednostranně lakovaná HDF (sololak) o min. tl. 3 mm, dekor bílá. Žáda v drážce/polodrážce.</p> <p><b>Dvířka:</b> oboustranně laminovaná dřevotřísková deska (LDTD) o tl. 18 mm, v dekoru bílá matná hladká, emisní třída volného formaldehydu min. E1, kvalitativně musí odpovídat platným normám ČR. Dvířka olepena po obvodu ABS hranou o tl. 2 mm, v dekoru LDTD zaoblené (R=2 mm), olepeno technologií PUR. Dvířka naložená, opatřeno plastovou čočkou pro tlumení dorazu.</p> <p><b>Kování:</b> závěsy dvířek naložené, celokovové, úhel otevření min. 110°. Závěsy pro intenzivní používání s integrovaným tlumením - dotahem, dovírání - samozavírací, včetně krytek. Montáž nebo demontáž ramínka závěsu na podložku stlačením pojistky. Pojistka umožňuje montáž a demontáž ramínka z podložky bez použití nářadí. Výsuv: kovový kuličkový výsuv s tlumením - dotahem dovření, plnovýsuv, nosnost min. 25 kg,</p> <p><b>Sokl:</b>Nerezový sokl výška 100 mm, opatřen těsněním a rohovými koncovkami - těsnící lištou u podlahy zabíraující zatékání vody. Rektifikační nohy v. 100 mm.</p> <p><b>Úchytky:</b>provedení kov - stříbrné matné, tvar oblé, min. rozteč 320 mm (případně přizpůsobit šířce dvířek a čílek), orientace vstísle.</p> <p><b>Zámky:</b> Jedno nebo trojcestné zámky. S možností objednání výměnné vložky a doobjednání klíče, možnost zámků se stejnými klíčovými řadami a generálním klíčem.</p>	Součástí dodávky a montáže je i veškerý potřebný spojovací/ instalační materiál a případná koordinace s ostatními profesemi/ částmi vybavení!	<div><div></div><div></div><div></div><div>1</div><div></div><div></div><div></div><div>1</div></div>	<div><p>Detailní řešení tohoto výrobku - nábytku je součástí výkresové složky 15033-DPS-D.2-01.2-20_IP</p></div>

VN	N399 KOM	STŮL PRACOVNÍ, KOVOVÁ PODNOŽ š. 1600 x hl. 800 x v. 1100	<p><b>Pracovní deska:</b> kompaktní deska z vysokotlakého laminátu (HPL) o tl. 12 mm, v dekoru středně šedá, podle normy EN 438-4 z vrstev jádrového a dekorativního papíru, impregnovaného pryskyřicí, kvalitativně musí odpovídat platným normám ČR a určením pro laboratorní provozy - tj. dostatečná rezistence vůči agresivním chemikáliím a vysokou mechanickou odolností vůči poškrábání a opotřebení. Hrany bez ABS, přiznané pohledové jádro desky. Pohledové hrany pracovní desky opatřeny bombátem. Těsnící lišta lišta není uvažována. 2x průchodka v pracovní desce</p> <p><b>Kovová podnož:</b> horní rám (doplnit dle potřeby příčkami, které zamezí případnému průhybu pracovní desky) jekl 50*30 mm, spodní rám min. 200 mm od podlahy (zpevnění noh, trnož) jekl 30*30 mm, nohy jekl min. 30*30 mm, celá konstrukce svařená, povrchově upravená práškovou vypalovací barvou v odstínu středně šedá (standartně RAL 9006). Podnož - nohy opatřeny aretací pro vyrovnaní stolu - rektifikační nožičky.</p>	Součástí dodávky a montáže je i veškerý potřebný spojovací/ instalační materiál a případná koordinace s ostatními profesemi/ částmi vybavení!	<div> <div></div> <div></div> <div>1</div> <div></div> <div></div> <div></div> <div>1</div> </div>	<div> <div>Půdorys</div>  <div>Pohled</div>  </div>
VN	N406 KOM	STŮL PRACOVNÍ ATYP DESKA, KOVOVÁ PODNOŽ š. 1400 x hl. 800 x v. 750	<p><b>Pracovní deska:</b> kompaktní deska z vysokotlakého laminátu (HPL) o tl. 12 mm, v dekoru středně šedá, podle normy EN 438-4 z vrstev jádrového a dekorativního papíru, impregnovaného pryskyřicí, kvalitativně musí odpovídat platným normám ČR a určením pro laboratorní provozy - tj. dostatečná rezistence vůči agresivním chemikáliím a vysokou mechanickou odolností vůči poškrábání a opotřebení. Hrany bez ABS, přiznané pohledové jádro desky. Pohledové hrany pracovní desky opatřeny bombátem. Těsnící lišta lišta není uvažována. 2x průchodka v pracovní desce</p> <p><b>Kovová podnož:</b> horní rám (doplnit dle potřeby příčkami, které zamezí případnému průhybu pracovní desky) jekl 50*30 mm,spodní rám min. 200 mm od podlahy (zpevnění noh, trnož) jekl 30*30 mm, nohy jekl min. 30*30 mm, celá konstrukce svařená, povrchově upravená práškovou vypalovací barvou v odstínu středně šedá (standartně RAL 9006).</p>	Součástí dodávky a montáže je i veškerý potřebný spojovací/ instalační materiál a případná koordinace s ostatními profesemi/ částmi vybavení!	<div> <div></div> <div></div> <div>1</div> <div></div> <div></div> <div></div> <div>1</div> </div>	<div> <div>Půdorys</div>  <div>Pohled</div>  </div>

--	--	--	--	--	--	--	--	--	--	--	--	--	--	--	--	--	--	--	--	--	--	--	--	--	--	--	--	--	--	--	--	--	--	--	--	--	--	--	--	--	--	--	--	--	--	--	--	--	--	--	--	--	--	--	--	--	--	--	--	--	--	--	--	--	--	--	--	--	--	--	--	--	--	--	--	--	--	--	--	--	--	--	--	--	--	--	--	--	--	--	--	--	--	--	--	--	--	--	--	--	--	--	--	--	--	--	--	--	--	--	--	--	--	--	--	--	--	--	--	--	--	--	--	--	--	--	--	--	--	--	--	--	--	--	--	--	--	--	--	--	--	--	--	--	--	--	--	--	--	--	--	--	--	--	--	--	--	--	--	--	--	--	--	--	--	--	--	--	--	--	--	--	--	--	--	--	--	--	--	--	--	--	--	--	--	--	--	--	--	--	--	--	--	--	--	--	--	--	--	--	--	--	--	--	--	--	--	--	--	--	--	--	--	--	--	--	--	--	--	--	--	--	--	--	--	--	--	--	--	--	--	--	--	--	--	--	--	--	--	--	--	--	--	--	--	--	--	--	--	--	--	--	--	--	--	--	--	--	--	--	--	--	--	--	--	--	--	--	--	--	--	--	--	--	--	--	--	--	--	--	--	--	--	--	--	--	--	--	--	--	--	--	--	--	--	--	--	--	--	--	--	--	--	--	--	--	--	--	--	--	--	--	--	--	--	--	--	--	--	--	--	--	--	--	--	--	--	--	--	--	--	--	--	--	--	--	--	--	--	--	--	--	--	--	--	--	--	--	--	--	--	--	--	--	--	--	--	--	--	--	--	--	--	--	--	--	--	--	--	--	--	--	--	--	--	--	--	--	--	--	--	--	--	--	--	--	--	--	--	--	--	--	--	--	--	--	--	--	--	--	--	--	--	--	--	--	--	--	--	--	--	--	--	--	--	--	--	--	--	--	--	--	--	--	--	--	--	--	--	--	--	--	--	--	--	--	--	--	--	--	--	--	--	--	--	--	--	--	--	--	--	--	--	--	--	--	--	--	--	--	--	--	--	--	--	--	--	--	--	--	--	--	--	--	--	--	--	--	--	--	--	--	--	--	--	--	--	--	--	--	--	--	--	--	--	--	--	--	--	--	--	--	--	--	--	--	--	--	--	--	--	--	--	--	--	--	--	--	--	--	--	--	--	--	--	--	--	--	--	--	--	--	--	--	--	--	--	--	--	--	--	--	--	--	--	--	--	--	--	--	--	--	--	--	--	--	--	--	--	--	--	--	--	--	--	--	--	--	--	--	--	--	--	--	--	--	--	--	--	--	--	--	--	--	--	--	--	--	--	--	--	--	--	--	--	--	--	--	--	--	--	--	--	--	--	--	--	--	--	--	--	--	--	--	--	--	--	--	--	--	--	--	--	--	--	--	--	--	--	--	--	--	--	--	--	--	--	--	--	--	--	--	--	--	--	--	--	--	--	--	--	--	--	--	--	--	--	--	--	--	--	--	--	--	--	--	--	--	--	--	--	--	--	--	--	--	--	--	--	--	--	--	--	--	--	--	--	--	--	--	--	--	--	--	--	--	--	--	--	--	--	--	--	--	--	--	--	--	--	--	--	--	--	--	--	--	--	--	--	--	--	--	--	--	--	--	--	--	--	--	--	--	--	--	--	--	--	--	--	--	--	--	--	--	--	--	--	--	--	--	--	--	--	--	--	--	--	--	--	--	--	--	--	--	--	--	--	--	--	--	--	--	--	--	--	--	--	--	--	--	--	--	--	--	--	--	--	--	--	--	--	--	--	--	--	--	--	--	--	--	--	--	--	--	--	--	--	--	--	--	--	--	--	--	--	--	--	--	--	--	--	--	--	--	--	--	--	--	--	--	--	--	--	--	--	--	--	--	--	--	--	--	--	--	--	--	--	--	--	--	--	--	--	--	--	--	--	--	--	--	--	--	--	--	--	--	--	--	--	--	--	--	--	--	--	--	--	--	--	--	--	--	--	--	--	--	--	--	--	--	--	--	--	--	--	--	--	--	--	--	--	--	--	--	--	--	--	--	--	--	--	--	--	--	--	--	--	--	--	--	--	--	--	--	--	--	--	--	--	--	--	--	--	--	--	--	--	--	--	--	--	--	--	--	--	--	--	--	--	--	--	--	--	--	--	--	--	--	--	--	--	--	--	--	--	--	--	--	--	--	--	--	--	--	--	--	--	--	--	--	--	--	--	--	--	--	--	--	--	--	--	--	--	--	--	--	--	--	--	--	--	--	--	--	--	--	--	--	--	--	--	--	--	--	--	--	--	--	--	--	--	--	--	--	--	--	--	--	--	--	--	--	--	--	--	--	--	--	--	--	--	--	--	--	--	--	--	--	--	--	--	--	--	--	--	--	--	--	--	--	--	--	--	--	--	--	--	--	--	--	--	--	--	--	--	--	--	--	--	--	--	--	--	--	--	--	--	--	--	--	--	--	--	--	--	--	--	--	--	--	--	--	--	--	--	--	--	--	--	--	--	--	--	--	--	--	--	--	--	--	--	--	--	--	--	--	--	--	--	--	--	--	--	--	--	--	--	--	--	--	--	--	--	--	--	--	--	--	--	--	--	--	--	--	--	--	--	--	--	--	--	--	--	--	--	--	--	--	--	--	--	--	--	--	--	--	--	--	--	--	--	--	--	--	--	--	--	--	--	--	--	--	--	--	--	--	--	--	--	--	--	--	--	--	--	--	--	--	--	--	--	--	--	--	--	--	--	--	--	--	--	--	--	--	--	--	--	--	--	--	--	--	--	--	--	--	--	--	--	--	--	--	--	--	--	--	--	--	--	--	--	--	--	--	--	--	--	--	--	--	--	--	--	--	--	--	--	--	--	--	--	--	--	--	--	--	--	--	--	--	--	--	--	--	--	--	--	--	--	--	--	--	--	--	--	--	--	--	--	--	--	--	--	--	--	--	--	--	--	--	--	--	--	--	--	--	--	--	--	--	--	--	--	--	--	--	--	--	--	--	--	--	--	--	--	--	--	--	--	--	--	--	--	--	--	--	--	--	--	--	--	--	--	--	--	--	--	--	--	--	--	--	--	--	--	--	--	--	--	--	--	--	--	--	--	--	--	--	--	--	--	--	--	--	--	--	--	--	--	--	--	--	--	--	--	--	--	--	--	--	--	--	--	--	--	--	--	--	--	--	--	--	--	--	--	--	--	--	--	--	--	--	--	--	--	--	--	--	--	--	--	--	--	--	--	--	--	--	--	--	--	--	--	--	--	--	--	--	--	--	--	--	--	--	--	--	--	--	--	--	--	--	--	--	--	--	--	--	--	--	--	--	--	--	--	--	--	--	--	--	--	--	--	--	--	--	--	--	--	--	--	--	--	--	--	--	--	--	--	--	--	--	--	--	--	--


VN	N420 PF	PULT OVLÁDACÍ K MR, 2x PRŮCHODKA, KABELOVÝ ŽLAB, KOVOVÁ PODNOŽ š. 1800 x hl. 800 x v. 800 mm	<p><b>Pracovní deska:</b> dřevotřísková deska s HPL-laminátem (postforming) o tl. 38 mm v dekoru středně šedá, podle normy EN 312 dřevotřískové desky, které jsou opracovány vysokotlakým laminátem (dle normy EN 438-4). Čelní hrana stolu - oboustranný postforming, zadní a boční hrany oplepeny ABS hranou o tl. 2 mm, v dekoru pracovní deskyzaoblené (R=2 mm), oplepeno technologií PUR</p> <p>Těsnící lišta lišta není uvažována. 2x průchodka v pracovní desce</p> <p>Kovová podnož, boční plechové výplně pro prostup kabelů, kabelový žlab,, povrchově upravená práškovou vypalovací barvou v odstínu středně šedá (standartně RAL 9006). Podnož - nohy opatřeny aretací pro vyrovnání stolu - rektifikační nožičky.</p>	Součástí dodávky a montáže je i veškerý potřebný spojovací/ instalační materiál a případná koordinace s ostatními profesemi/ částmi vybavení!	<div>- celková šířka - 1800 mm</div> <div>- celková hloubka - 800 mm</div> <div>- celková výška - 880 mm</div>	<div>2</div> <div></div> <div></div> <div></div> <div></div> <div></div> <div>2</div>
						<div>N420 - PULT OVLÁDACÍ K MR</div> <div>Půdorys</div> <div></div> <div>Pohled</div> <div>Pohled</div>

15033-DPS-D.2-01.2b Kusovník_zdravotnického volného nábytku												
Typ nábytku - zastavěný/volný Z/V/VN	Kód výrobku (kompletu)	Název položky	Popis - technická specifikace, materiálové provedení, dekory	Specifikace vybavení	Rozměry, poznámky	počet 1. PP	počet 1. NP	počet 2. NP	počet 3. NP	počet 4. NP	Celkem	Schéma položky (bez měřítka)
Ozn. ve výkrese												
OSTATNÍ												
VN	N239	POLICE NÁSTĚNNÁ NAD PRACOVNÍ STŮL š. 1600 x hl. 300 x tl. 25 mm	<p><b>Police:</b> oboustranně laminovaná dřevotřísková deska (LDTD) o tl. 25 mm, v dekoru bílá matná hladká, emisní třída volného formaldehydu min. E1, kvalitativně musí odpovídat platným normám ČR. Čelní a boční hrany olepeny ABS hranou o tl. 2 mm, v dekoru LDTD olepeno technolgoií PUR. Zadní hrana olepna ABS hranami o tl. 1 mm, v dekoru LDTD olepeno technologií PUR.</p> <p><b>Uchycení police:</b> trn pro skrytou montáž s patkou pro kotvení do zdi. Materiál ocel zinkovaná. Nosnost 50 - 180 kg/m2</p>	<p>Součástí dodávky a montáže je i veškerý potřebný spojovací/ instalační materiál a případná koordinace s ostatními profesemi/ částmi vybavení!</p> <p>Součástí dodávky je kotvicí materiál pro ukotvení vrchních skříněk do SDK stěn (2xdesky tl.12,5mm), železobetonových nebo zděných stěn.</p>	<p>- celková šířka - 1600 mm</p> <p>- celková hloubka - 300 mm</p> <p>- celková výška - 25 mm</p>	1					1	
					<p>Pzn. Před výrobou je dodavatel povinen provést zaměření skutečného stavu v místě montáže, dekor materiálů a komponentů bude odsouhlasen projektantem interiéru před započítím realizace (výroby)</p>							



VN	N240	POLICE NÁSTĚNNÁ NAD PRACOVNÍ STŮL š. 5000 x hl. 300 x tl. 25 mm	<p><b>Police:</b> oboustranně laminovaná dřevotřísková deska (LDTD) o tl. 25 mm, v dekoru bílá matná hladká, emisní třída volného formaldehydu min. E1, kvalitativně musí odpovídat platným normám ČR. Čelní a boční hrany olepeny ABS hranou o tl. 2 mm, v dekoru LDTD olepeno technolgii PUR. Zadní hrana olepna ABS hranami o tl. 1 mm, v dekoru LDTD olepeno technologií PUR.</p> <p><b>Uchycení police:</b> trn pro skrytou montáž s patkou pro kotvení do zdi. Materiál ocel zinkovaná. Nosnost 50 - 180 kg/m2</p>	<p>Součástí dodávky a montáže je i veškerý potřebný spojovací/ instalační materiál a případná koordinace s ostatními profesemi/ částmi vybavení!</p> <p>Součástí dodávky je kotvicí materiál pro ukotvení vrchních skříněk do SDK stěn (2xdesky tl.12,5mm), železobetonových nebo zděných stěn.</p>	<div> <div>- celková šířka - 5000 mm</div> <div>- celková hloubka - 300 mm</div> <div>- celková výška - 25 mm</div> </div>	2						2	
						<p>Pzn. Před výrobou je dodavatel povinen provést zaměření skutečného stavu v místě montáže, dekor materiálů a komponentů bude odsouhlasen projektantem interiéru před započítím realizace (výroby)</p>							
VN	N241	POLICE NÁSTĚNNÁ NAD PRACOVNÍ STŮL, ROHOVÁ, š. 1050*1050 x hl. 400 x tl. 25 mm	<p><b>Police:</b> oboustranně laminovaná dřevotřísková deska (LDTD) o tl. 25 mm, v dekoru bílá matná hladká, emisní třída volného formaldehydu min. E1, kvalitativně musí odpovídat platným normám ČR. Čelní a boční hrany olepeny ABS hranou o tl. 2 mm, v dekoru LDTD olepeno technolgii PUR. Zadní hrana olepna ABS hranami o tl. 1 mm, v dekoru LDTD olepeno technologií PUR.</p> <p><b>Uchycení police:</b> policová konzole úhlová s podpěrou materiál ocel, povrchově upravená práškovou vypalovací barvou v odstínu středně šedá (standartně RAL 9006). Konzole pro max. hloubku 400 mm, nosnost 150kg/m2. Počet konzolí přizpůsobit délce a požadované nosnosti police.</p>	<p>Součástí dodávky a montáže je i veškerý potřebný spojovací/ instalační materiál a případná koordinace s ostatními profesemi/ částmi vybavení!</p> <p>Součástí dodávky je kotvicí materiál pro ukotvení vrchních skříněk do SDK stěn (2xdesky tl.12,5mm), železobetonových nebo zděných stěn.</p>	<div> <div>- celková šířka - 1050*1050 mm</div> <div>- celková hloubka - 400 mm</div> <div>- celková výška - 25 mm</div> </div>			1				1	
						<p>Pzn. Před výrobou je dodavatel povinen provést zaměření skutečného stavu v místě montáže, dekor materiálů a komponentů bude odsouhlasen projektantem interiéru před započítím realizace (výroby)</p>							

VN	N242	POLICE NÁSTĚNNÁ NAD PRACOVNÍ STŮL, š. 1600 x hl. 400 x tl. 25 mm	<p><b>Police:</b> oboustranně laminovaná dřevotřísková deska (LDTD) o tl. 25 mm, v dekoru bílá matná hladká, emisní třída volného formaldehydu min. E1, kvalitativně musí odpovídat platným normám ČR. Čelní a boční hrany oplepeny ABS hranou o tl. 2 mm, v dekoru LDTD oplepeno technolgii PUR. Zadní hrana olepna ABS hranami o tl. 1 mm, v dekoru LDTD oplepeno technologií PUR.</p> <p><b>Uchycení police:</b> policová konzole úhlová s podpěrou materiál ocel, povrchově upravená práškovou vypalovací barvou v odstínu středně šedá (standartně RAL 9006). Konzole pro max. hloubku 400 mm, nosnost 150kg/m2. Počet konzolí přizpůsobit délce a požadované nosnosti police.</p>	<p>Součástí dodávky a montáže je i veškerý potřebný spojovací/ instalační materiál a případná koordinace s ostatními profesemi/ částmi vybavení!</p> <p>Součástí dodávky je kotvicí materiál pro ukotvení vrchních skříněk do SDK stěn (2xdesky tl.12,5mm), železobetonových nebo zděných stěn.</p>	<p>- celková šířka - 1600 mm</p> <p>- celková hloubka - 400 mm</p> <p>- celková výška - 25 mm</p> <p><b>Pzn. Před výrobou je dodavatel povinen provést zaměření skutečného stavu v místě montáže, dekor materiálů a komponentů bude odsouhlasen projektantem interiéru před započítím realizace (výroby)</b></p>			1				1	
VN	N243	POLICE NÁSTĚNNÁ NAD PRACOVNÍ STŮL, š. 1200 x hl. 400 x tl. 25 mm	<p><b>Police:</b> oboustranně laminovaná dřevotřísková deska (LDTD) o tl. 25 mm, v dekoru bílá matná hladká, emisní třída volného formaldehydu min. E1, kvalitativně musí odpovídat platným normám ČR. Čelní a boční hrany oplepeny ABS hranou o tl. 2 mm, v dekoru LDTD oplepeno technolgii PUR. Zadní hrana olepna ABS hranami o tl. 1 mm, v dekoru LDTD oplepeno technologií PUR.</p> <p><b>Uchycení police:</b> policová konzole úhlová s podpěrou materiál ocel, povrchově upravená práškovou vypalovací barvou v odstínu středně šedá (standartně RAL 9006). Konzole pro max. hloubku 400 mm, nosnost 150kg/m2. Počet konzolí přizpůsobit délce a požadované nosnosti police.</p>	<p>Součástí dodávky a montáže je i veškerý potřebný spojovací/ instalační materiál a případná koordinace s ostatními profesemi/ částmi vybavení!</p> <p>Součástí dodávky je kotvicí materiál pro ukotvení vrchních skříněk do SDK stěn (2xdesky tl.12,5mm), železobetonových nebo zděných stěn.</p>	<p>- celková šířka - 1200 mm</p> <p>- celková hloubka - 400 mm</p> <p>- celková výška - 25 mm</p> <p><b>Pzn. Před výrobou je dodavatel povinen provést zaměření skutečného stavu v místě montáže, dekor materiálů a komponentů bude odsouhlasen projektantem interiéru před započítím realizace (výroby)</b></p>			1				1	

VN	N244	POLICE NÁSTĚNNÁ NAD PRACOVNÍ STŮL, š. 800 x hl. 350 x tl. 25 mm	<p><b>Police:</b> oboustranně laminovaná dřevotřísková deska (LDTD) o tl. 25 mm, v dekoru bílá matná hladká, emisní třída volného formaldehydu min. E1, kvalitativně musí odpovídat platným normám ČR. Čelní a boční hrany oplepeny ABS hranou o tl. 2 mm, v dekoru LDTD oplepeno technologií PUR. Zadní hrana olepna ABS hranami o tl. 1 mm, v dekoru LDTD oplepeno technologií PUR.</p> <p><b>Uchycení police:</b> policová konzole úhlová s podpěrou materiál ocel, povrchově upravená práškovou vypalovací barvou v odstínu středně šedá (standartně RAL 9006). Konzole pro max. hloubku 400 mm, nosnost 150kg/m2. Počet konzolí přizpůsobit délce a požadované nosnosti police.</p>	<p>Součástí dodávky a montáže je i veškerý potřebný spojovací/ instalační materiál a případná koordinace s ostatními profesemi/ částmi vybavení!</p> <p>Součástí dodávky je kotvicí materiál pro ukotvení vrchních skříněk do SDK stěn (2xdesky tl.12,5mm), železobetonových nebo zděných stěn.</p>	<div> <div>- celková šířka - 800 mm</div> <div>- celková hloubka - 350 mm</div> <div>- celková výška - 25 mm</div> </div>	<div> <div></div> <div></div> <div>1</div> <div></div> <div></div> <div></div> <div>1</div> </div>	
VN	N415	STĚNA VĚŠÁKOVÁ LDTD + HÁČKY š. 300 x v. 1800 x tl. 18 mm	<p>Oboustranně laminovaná dřevotřísková deska (LDTD) o tl. 18 mm, v dekoru bílá matná hladká, emisní třída volného formaldehydu min. E1, kvalitativně musí odpovídat platným normám ČR. Po obvodu oplepena ABS hranou o tl. 2 mm, v dekoru LDTD oplepeno technologií PUR.</p> <p>Věšák nástěnný osazený kvalitní kovové 3-háčky typ. obdobný viz. ilustrační obrázek, 3 ks kovových trojháček v dekoru úchytek nábytku na věšákovou stěnu.</p>	<p>Součástí dodávky a montáže je i veškerý potřebný spojovací/ instalační materiál a případná koordinace s ostatními profesemi/ částmi vybavení!</p> <p>Součástí dodávky je kotvicí materiál pro ukotvení vrchních skříněk do SDK stěn (2xdesky tl.12,5mm), železobetonových nebo zděných stěn.</p>	<div> <div>- celková šířka - 300 mm</div> <div>- celková výška - 100 mm</div> <div>- celková tloušťka - 18 mm</div> </div>	<div> <div>2</div> <div>12</div> <div></div> <div>3</div> <div>4</div> <div>21</div> </div>	

VN	N417	STĚNA VĚŠÁKOVÁ LDTD + HÁČKY š. 2000 x v. 1800 x tl. 18 mm	<p>Oboustranně laminovaná dřevotřísková deska (LDTD) o tl. 18 mm, v dekoru bílá matná hladká, emisní třída volného formaldehydu min. E1, kvalitativně musí odpovídat platným normám ČR. Po obvodu olepena ABS hranou o tl. 2 mm, v dekoru LDTD olepeno technologií PUR.</p> <p>Věšák nástěnný osazený kvalitní kovové 3-háčky typ. obdobný viz. ilustrační obrázek, 20 ks kovových trojháčků v dekoru úchytů nábytku na věšákovou stěnu.</p>	<p>Součástí dodávky a montáže je i veškerý potřebný spojovací/ instalační materiál a případná koordinace s ostatními profesemi/ částmi vybavení!</p> <p>Součástí dodávky je kotvicí materiál pro ukotvení vrchních skříněk do SDK stěn (2xdesky tl.12,5mm), železobetonových nebo zděných stěn.</p>	<p>- celková šířka - 2000 mm</p> <p>- celková výška - 100 mm</p> <p>- celková tloušťka - 18 mm</p>		1					1	
					<p>Pzn. Před výrobou je dodavatel povinen provést zaměření skutečného stavu v místě montáže, dekor materiálů a komponentů bude odsouhlasen projektantem interiéru před započítáním realizace (výroby)</p>	